


Orçamento
Grandes Opções do Plano (GOP)
Mapa de Pessoal
2024



Índice

I. ENQUADRAMENTO ESTRATÉGICO _____	5
II. ENQUADRAMENTO LEGAL _____	8
III. RELATÓRIO DO ORÇAMENTO _____	9
1. Enquadramento _____	9
2. Resumo do Orçamento 2024 _____	15
3. Indicadores Globais _____	15
4. Estrutura do Orçamento _____	18
5. Orçamento da Receita para 2024 _____	18
6. Evolução da Receita Orçamentada 2022 a 2024 _____	19
7. Orçamento da Despesa para 2024 _____	19
8. Evolução da Despesa Orçamentada 2022 a 2024 _____	20
9. Evolução das Grandes Opções do Plano _____	20
10. Poupança corrente _____	24
11. Equilíbrio Orçamental 2024 _____	25
12. Responsabilidades Contingentes _____	25
13. Responsabilidades Financeiras Resultantes de Compromissos Plurianuais _____	26
14. Entidades Participadas _____	26
15. Quadro Plurianual de Programação Orçamental _____	27
16. Mapa dos Empréstimos de médio e longo prazo _____	28
NORMAS DE EXECUÇÃO ORÇAMENTAL PARA O ANO DE 2024 _____	29
DOCUMENTOS PREVISIONAIS 2024 _____	29

Mapa de Pessoal

Índice

Quadro 1 - Resumo do Orçamento 2024	15
Quadro 2 - Rácios	17
Quadro 3 - Estrutura da Receita	18
Quadro 4 – Evolução da Receita por classificação económica	19
Quadro 5 - Estrutura da Despesa	19
Quadro 6 - Evolução da Despesa por classificação económica	20
Quadro 7 - Evolução das Grandes Opções do Plano 2022 – 2024	23
Quadro 8 - Distribuição por Programas GOP 2024.....	23
Quadro 9 - Poupança Corrente.....	24
Quadro 10 - Equilíbrio Orçamental	25
Quadro 11 - Compromissos Plurianuais	26
Quadro 12 - Entidades Participadas	27
Quadro 13 - Mapa Endividamento Empréstimos Médio e Longo Prazo	28

I. ENQUADRAMENTO ESTRATÉGICO

Para o terceiro ano do mandato autárquico o Executivo Municipal apresenta os documentos previsionais para o ano económico de 2024 elaborados pelo MIAP – Movimento Independente Anadia Primeiro, utilizando como principal fonte de financiamento ainda os Fundos contratualizados do Portugal 2020, do Plano de Recuperação e Resiliência, o recurso à utilização dos fundos do empréstimo aprovado para alguns dos investimentos então propostos. De realçar ainda a possibilidade de vir a aceder aos fundos do Portugal 2030 para obras de requalificação nas áreas da educação, saúde, desporto, renovação das redes de distribuição de água, ambiente ou requalificação urbana.

O processo de Descentralização continuará a ser exigente para o Município, na incerteza de que os fundos de descentralização propostos já em sede de orçamento de Estado para o próximo ano possam cobrir a totalidade dos encargos nas diferentes áreas.

Para o ano económico de 2024 apresenta-se uma proposta de orçamento que se traduz num valor de investimento de 36.277.000,00€ (trinta e seis milhões duzentos e setenta e sete mil euros) que assenta nas receitas municipais (correntes e de capital), onde se inclui para além dos valores previsionais a arrecadar relativamente aos impostos e às transferências da Administração Central, os valores já contratados no âmbito dos diversos Fundos Comunitários, como a sua principal fonte de financiamento.

Os documentos ora apresentados assentam na continuidade do orçamento do presente ano e incluem um conjunto de significativos investimentos já aprovados no ano em curso e cujas empreitadas se estão a desenvolver, nomeadamente nas áreas da indústria, da habitação, da rede viária, das redes de abastecimento de água, da educação e do alojamento estudantil.

Por outro lado, existem um outro conjunto de investimentos também prioritários designadamente nas áreas da educação, da saúde, das redes de abastecimento de água, entre outros que estão sinalizados na Estratégia Intermunicipal, e no Plano de Recuperação e Resiliência, que irão permitir com as candidaturas aprovadas um melhor enquadramento das dotações quer na receita quer na despesa.

Nas transferências do Estado assume-se um ligeiro acréscimo devido à correção feita tendo por base o cálculo apresentado de acordo com a Lei das Finanças Locais. O mesmo acontece

com o Fundo de Descentralização que representa um incremento na ordem dos 7% em relação ao ano anterior. O ligeiro aumento apenas vem minimizar o impacto devido ao incremento dos serviços prestados em cada uma das áreas bem como aos aumentos salariais devidos aos trabalhadores transferidos e que hoje fazem parte do quadro de pessoal da Câmara Municipal.

O ano de 2024 será, pois, o ano em que o Município assumirá em pleno as áreas transferidas (Educação, Saúde e Social) e que melhor se ajustará à gestão racional e equilibrada necessária à assunção das competências que lhes estão atribuídas, para o melhor funcionamento dos serviços e das despesas que lhes estão associadas.

Mantêm-se os apoios a prestar pelo Município às famílias no âmbito do regulamento geral de Ação Social do Município bem como outros que serão objeto de análise pelo Executivo.


Os clubes, as associações culturais ou recreativas ou as instituições de solidariedade social continuarão a contar com a disponibilidade do Município para o enquadramento dos apoios na atividade regular ou nos investimentos e/ou ações que se propõem realizar.

As Juntas de Freguesia têm um incremento na ordem de 5,6 % face ao ano anterior permitindo o reforço das mesmas nas transferências correntes e de capital.

Aos documentos previsionais, junta-se a proposta do Mapa de Pessoal para o ano de 2024.

O orçamento para 2024 acrescenta um valor significativo à despesa de pessoal, justificada pelo processo de descentralização com a transferência de trabalhadores incluídos no quadro de pessoal da Câmara. Acresce ainda a previsão de aumento de salários conforme já indicado em orçamento de estado e alguns já publicados.

Propõe-se para o próximo ano o recrutamento de trabalhadores a afetar sobretudo nas áreas de educação e da saúde que permitam substituir outros que por razões de reforma ou de mobilidade, ou qualquer outra situação deixam lugar vago. Também o recrutamento de outros trabalhadores que complementem o trabalho já realizado noutros setores da administração direta designadamente nas áreas de ambiente e de mobilidade, águas e saneamento, conforme mapa de pessoal em anexo. Igualmente se aponta a possibilidade de recrutamento de profissionais a afetar nomeadamente na área social dependendo o seu recrutamento da possibilidade de aprovação de candidatura específica (Radar Social).



Sempre que o PRR – Plano de Recuperação e Resiliência nos proporcione outros objetivos importantes para a região em geral e para o Concelho de Anadia em particular, ou que o Portugal 2030 abra outras janelas de oportunidades, seja em matéria ambiental, social, de inovação tecnológica ou capacitação dos serviços, estaremos por certo à altura dos desafios e reforçaremos as nossas propostas.

Juntos por ANADIA!

Anadia, 22 de novembro de 2023

A Presidente de Câmara Municipal,


Maria Teresa Belém Correia Cardoso

II. ENQUADRAMENTO LEGAL

O Orçamento do Município de Anadia para os anos de dois mil e vinte e quatro a dois mil e vinte e oito apresenta os elementos previstos no nº 46 da Lei nº 73/2013 de 3 de setembro na sua versão atualizada, nomeadamente:

- Relatório que contém a apresentação e fundamentação da política orçamental proposta;
- Mapa resumo das receitas e despesas do Município de Anadia previstas para o ano de 2024;
- Mapa das receitas e despesas, desagregado segundo a classificação económica;
- Proposta das grandes opções do plano, compostas pelas atividades mais relevantes e plano plurianual de investimentos
- Articulado com as normas orientadoras da execução orçamental;
- Mapa das entidades participadas pelo Município de Anadia;
- Responsabilidades Contingentes.

Para além dos elementos acima descritos, o Orçamento da Câmara Municipal de Anadia para dois mil e vinte e quatro encontra-se elaborado de acordo com o quadro e código de contas estabelecidos no Plano Oficial de Contabilidade das Autarquias Locais (POCAL), publicado pelo Decreto-Lei n.º 54-A/99, de 22 de Fevereiro, com as alterações introduzidas pela Lei 162/99, de 14 de Setembro e pelos Decretos-Lei nº 315/2000, de 2 de Dezembro e nº 84-A/2002 de 5 de Abril e pela Lei n.º 60-A/2005, de 30 de Dezembro, na parte que ainda se encontra em vigor e do Sistema de Normalização Contabilística para as Administrações Públicas (SNC-AP), aprovado pelo Decreto-Lei nº 192/2015, de 11 de Setembro.

O Orçamento constitui um documento de carácter financeiro e apresenta a previsão anual das receitas e das despesas, estando elaborado de acordo com as regras previsionais constantes no POCAL e de acordo com a classificação económica regulada pelo Decreto-Lei n.º 26/2002, de 14 de fevereiro.

De acordo com o previsto no ponto 2.3.2. do POCAL e no ofício circular nº 6 de 2001.03.19 da Direção Geral das Autarquias Locais (DGAL), optou-se por não aplicar o classificador orgânico, criando-se apenas três órgãos, respetivamente:

- 01 – Assembleia Municipal;
- 02 – Câmara Municipal e Serviços Municipais;

03 – Operações Financeiras.

Neste Orçamento encontram-se inscritas, sob proposta da mesa da Assembleia Municipal, dotações discriminadas em rubricas próprias para pagamento de senhas de presença, ajudas de custo, subsídios aos membros da Assembleia Municipal e de outras despesas correntes necessárias ao seu regular funcionamento e representação.

Os documentos previsionais a adotar pelas Autarquias Locais são as Grandes Opções do Plano e o Orçamento.

Nas Grandes Opções do Plano são definidas as grandes linhas de desenvolvimento estratégico e incluem os investimentos a realizar que se encontram descritos e dotados no Plano Plurianual de Investimentos (PPI), bem como o mapa das Atividades Mais Relevantes (AMR) onde são evidenciadas e devidamente orçadas as atividades propostas de maior relevo municipal.

Nos termos do disposto no art.º 29 da Lei nº 35/2014, de 20 de junho, atualizado, este Orçamento inclui o Mapa de Pessoal do Município de Anadia para o ano de dois mil e vinte e quatro.

III. RELATÓRIO DO ORÇAMENTO

1. Enquadramento

1.1. Geral - Contexto Macroeconómico

O cenário macroeconómico do Conselho de Finanças Públicas projeta um abrandamento do ritmo de crescimento do Produto Interno Bruto (PIB) em volume para 2,2% em 2023 (6,7% em 2022) e uma nova desaceleração para 1,6% em 2024. Esta desaceleração na atividade económica é determinada pela expectativa de um abrandamento do consumo privado, penalizado pelo aumento das taxas de juro diretoras do BCE e pela inflação, bem como pela desaceleração nas exportações, em linha com a expectativa de arrefecimento dos principais mercados das exportações portuguesas. A proposta do Orçamento de Estado para 2024 prevê

uma taxa de inflação que, utilizando o Índice Harmonizado de Preços no Consumidor (IHPC), será de 5,3% para 2023 e no próximo ano situar-se-á nos 3,3%.


As projeções macroeconómicas preveem uma aceleração do investimento impulsionada pela expectativa de uma maior execução dos fundos comunitários associados ao PRR e ao PT2030.

O Conselho de Finanças Públicas (CFP) prevê que depois de, em 2022 o saldo orçamental se ter aproximado do equilíbrio (-0,4% do PIB), a atualização da projeção de médio prazo na ausência de novas medidas de política económica aponta para uma trajetória de excedentes orçamentais já a partir de 2023 e até final de 2027. Para 2023, antecipa-se que o saldo orçamental atinja um excedente de 0,9% do PIB. Trata-se de uma revisão em alta do saldo orçamental para este ano em 1,4 p.p. do PIB explicada sobretudo pelo contributo da receita fiscal e contributiva (1,2 p.p. do PIB).

No referente ao mercado de trabalho e depois de dois anos de crescimento do emprego as previsões apontam para a desaceleração do seu ritmo de crescimento o que levará a uma redução, ainda que ligeira, da taxa de desemprego de 6,4% previstos para 2023 para os 6,3% em 2024.

O saldo externo da economia portuguesa deverá consolidar a melhoria verificada no ano de 2023, cujo saldo deverá tornar-se positivo, aumentando 3,6 p.p. para 1,0% do PIB em linha com a expectativa de uma forte recuperação nos termos de troca assim como com a evolução perspectivada para as exportações e importações em volume. Também o saldo da balança de capital deverá aumentar em resultado da aceleração na entrada de fundos comunitários associados ao PRR e de execução do PT2030 ao encerramento do PT2020.

A projeção para o rácio da dívida pública aponta para o seu decréscimo, que se deverá aproximar de 100% do PIB em 2024. Perspetiva-se que a dívida em percentagem do PIB se reduza, em média, 4,9 pontos percentuais anualmente até ao ano de 2027, sendo determinante o crescimento nominal do PIB em 2023, refletindo o atual contexto de elevada inflação.



1.1.1. Perspetivas macroeconómicas para 2024

O Banco Central Europeu na sua perspetiva macroeconómica para a Área do Euro perspetiva que a curto prazo não haja condições para o crescimento na Área do euro, ao passo que, a médio prazo a economia deverá regressar gradualmente a um crescimento moderado face à recuperação da procura interna e externa.

O ritmo de crescimento da atividade económica na área do euro prevê-se fraco em 2023, não obstante o nível elevado de encomendas em atraso na indústria transformadora e a reversão dos preços elevados dos produtos energéticos. Os indicadores de curto prazo apontam para um arrefecimento económico atendendo às condições de financiamento mais restritivas, à fraca confiança das empresas e dos consumidores e à baixa procura externa num contexto de fortalecimento do euro. O crescimento deverá recuperar a partir de 2024, com a aproximação da procura externa da sua tendência pré pandemia e a melhoria dos rendimentos reais, sustentada pela descida da inflação, pelo crescimento dinâmico dos salários nominais e pelo desemprego ainda baixo, embora ligeiramente a aumentar, apesar do risco subjacente a prolongar da guerra na Ucrânia e aos efeitos do possível alastramento da guerra entre Israel e o Hamas.

No entanto, o crescimento continuará a ser travado pelas repercussões na economia real da maior restritividade da política monetária do BCE, das condições de concessão de crédito adversas e pela cessação gradual das medidas de apoio orçamental. De um modo geral, o crescimento real médio anual do PIB deverá abrandar de 3,4% em 2022 para 0,7% em 2023, recuperando depois para 1,0% em 2024 e 1,5% em 2025.

As perspetivas para o crescimento do Produto Interno Bruto (PIB) foram revistas em baixa, já para 2023 e com continuação até pelo menos 2025, refletindo uma revisão em baixa significativa das perspetivas de curto prazo atendendo às condições de financiamento mais restritivas e à taxa de câmbio mais forte do euro.

Projeta-se que a inflação global na área do euro continue a descer ao longo dos próximos anos devido ao abrandamento das pressões sobre os custos e dos estrangulamentos no abastecimento bem como ao impacto da maior restritividade da política monetária. A inflação medida pelo Índice Harmonizado de Preços no Consumidor (IHPC), excluindo produtos energéticos e produtos alimentares, deverá registar uma descida gradual projetando-se, porém, que se situe acima da inflação global até inícios de 2024.

O crescimento dos salários deverá diminuir progressivamente a partir de 2023, prolongando-se pelo menos até 2024, ainda que permaneça elevado, impulsionado por aumentos dos salários mínimos e pela compensação da inflação (ainda que a decrescer) no contexto de um mercado de trabalho restritivo, embora em arrefecimento. A continuação de uma política monetária mais restritiva deverá atenuar cada vez mais a inflação subjacente.

1.1.2. A Administração Local

Existe pouca informação disponível acerca do enquadramento macroeconómico da Administração Local para 2024. Alguma informação disponível presente na proposta de orçamento do estado para 2024 permite antever um acréscimo significativo do seu saldo positivo, cerca de 0,5 milhões de euros, resultante de um crescimento da receita superior ao previsto para a despesa.

Ao nível da receita destaca-se, sobretudo, a proveniente das transferências que incluem o aumento no âmbito da Lei das Finanças Locais bem como das transferências a receber por via da Administração Central, em particular as relativas ao Fundo de Financiamento relativo à Descentralização. Ainda na receita destaca-se também o crescimento previsto para as verbas provenientes da União Europeia e para a receita fiscal.

No que respeita à despesa, a evolução esperada assenta, essencialmente, no crescimento do investimento impulsionado pelas iniciativas e projetos no âmbito do PRR bem como pela evolução das despesas com pessoal e da aquisição de bens e serviços.

Em 2024, e de acordo com o previsto na proposta do Orçamento de Estado as transferências da Administração Central destinadas à Administração Local deverão ascender a 6.635,7 milhões de euros sobretudo as provenientes da Lei das Finanças Locais (3993,9 milhões de euros) e do Fundo de Financiamento da Descentralização (1362,2 milhões de euros).

1.2. Município de Anadia

A proposta de Orçamento do Município de Anadia, para o ano de 2024, tem em consideração as prioridades do atual Executivo Municipal e o pressuposto de manutenção da sua elevada capacidade de endividamento, controlando o endividamento bancário e internalização dos

efeitos da descentralização de competências, nomeadamente as assumidas em 2023 no âmbito da Ação Social e da Saúde.

Os grandes princípios orientadores que lhe estão subjacentes são os seguintes:

- a) Continuação da política seguida de rigor e prudência nos pressupostos de dotação da receita e da despesa, continuando a ser prudentes na projeção da receita e realistas na previsão da despesa;
- b) Continuação da gestão prudente, de proximidade, eficiente e com rigor na execução orçamental de que constitui exemplo as elevadas taxas de execução da arrecadação da receita e de execução da despesa verificadas nos últimos anos;
- c) Elevada afetação de recursos financeiros nas áreas da Coesão Social (Serviços auxiliares de Ensino e Ação Social), Habitação, Abastecimento de Água, Resíduos, Cultura, Indústria e Energia, Transportes Rodoviários, Outras Funções Económicas e Transferências para as Juntas de Freguesia, sendo áreas de atuação municipal consideradas relevantes em termos orçamentais e decisivas para o incremento da qualidade de vida dos cidadãos, da atratividade económica e atração de investimento. Prevê-se igualmente a afetação de elevados recursos na função Administração Geral devido essencialmente à prevista requalificação das instalações da antiga escola secundária para a instalação de uma residência para estudantes e na capacitação municipal.

O Município aprovou em 2022 reduzir a sua participação, dos possíveis 5,00% para os 3,00%, no Imposto sobre o Rendimento das Pessoas Singulares no ano de 2023 e que terá efeitos no Orçamento de 2024, consubstanciada numa redução das verbas a receber, e, portanto, existe uma devolução em sede de prestação de contas com a Autoridade Tributária deste imposto aos seus municípios de 663.567,33 €.

Por opção de gestão, para o ano de 2023, pago pelos proprietários durante o ano de 2024 o Município de Anadia fixou a taxa do IMI abaixo do limite máximo estabelecido pelo Código do Imposto Municipal sobre Imóveis (CIMI), sendo esse valor de 0,15 pontos percentuais, ou seja, 0,3% em vez de 0,45% para os prédios urbanos avaliados. Esta redução representa uma perda de receita prevista de 1.426.160,00 €.

Encontra-se igualmente prevista uma redução do IMI liquidado em 2023 e pago em 2024, a abranger os imóveis destinados a habitação própria e permanente coincidente com o domicílio fiscal do proprietário, atendendo ao número de dependentes que, nos termos do previsto no artigo 13.º do Código do IRS conjugado com os n.ºs 1 e 2 do art.º 112º-A, do Código do IMI, compõem o agregado familiar do proprietário a 31 de dezembro de 2023, e que de acordo com dados transmitidos pela Autoridade Tributária pressupõe a atribuição de um benefício fiscal a abranger 1.893 famílias e no valor estimado, alterado pela Lei n.º 56/2023, de 06 de outubro de 2023, de 94.130,00€, de acordo com a tabela seguinte:

N.º Dependentes	N.º Agregados familiares	Dedução Fixa	Total Benefício
1	1.117	30,00 €	33.510,00 €
2	686	70,00 €	48.020,00 €
»3	90	140,00 €	12.600,00 €
	1.893		94.130,00 €


As empresas com um volume de negócios que não ultrapasse os 150.000,00€ no ano de 2023 ficam isentas do pagamento de derrama a ser cobrada em 2024. Por outro lado, as empresas com um volume de negócios superior a 150.000,00€ terão uma taxa de 0,75% em vez da taxa máxima de 1,5% sobre o lucro tributável relativo ao Rendimento das Pessoas Coletivas (IRC) referente ao exercício de 2023 e a ser cobrada em 2024.

Na venda de bens de investimento em que se relevam as hastas públicas para alienação de terrenos considerou-se apenas o valor previsional calculado de acordo com as regras fixadas no artigo 74º da Lei do Orçamento de Estado para 2023, ou seja, apenas a média das receitas provenientes da venda de bens imóveis realizados nos últimos trinta e seis meses.

Apesar de o Município de Anadia ter submetido várias candidaturas para financiamento de projetos relevantes ao aviso de antecipação do Portugal 2030 e ao PRR apenas se inscreveram as verbas que se encontram devidamente aprovadas ou consignadas.

Quanto às restantes rubricas de receita, a previsão para 2024 segue as regras genéricas previstas no POCAL e que ainda se mantêm em vigor.

As prioridades para o ano 2024 estão inseridas no orçamento através de sete objetivos estratégicos transversais ao Município, que se encontram elencados no Plano Plurianual de



Investimentos (PPI) e no Plano de Atividades Mais Relevantes (PAM), que agrupados constituem as Grandes Opções do Plano (GOP).

2. Resumo do Orçamento 2024

Os documentos previsionais de 2024, elaborados nos termos do Regime Financeiro das Autarquias Locais (Lei nº. 73/2013, de 03 de setembro) e do Sistema de Normalização Contabilística para as Administrações Públicas (SNC-AP), aprovado pelo Decreto-Lei nº 192/2015, de 11 de setembro, ambos na sua versão atualizada apresentam um valor global de 36,277milhões de euros, conforme se pode verificar detalhadamente, por capítulo económico, no quadro seguinte.

Município de Anadia 2023 / 2024


RECEITA	VALOR	%	Var.	DESPESA	VALOR	%	Var.
Receitas Correntes	25 885 040,00	71,35%	3 150 910,00	Despesas Correntes	21 794 408,00	60,08%	1 296 748,00
Impostos Directos	4 989 670,00	13,75%	335 140,00	Despesas com Pessoal	8 640 650,00	23,82%	1 095 090,00
Taxas, Multas e Outras Penalidades	508 616,00	1,40%	110 066,00	Aquisição de Bens e Serviços	10 554 053,00	29,09%	19 221,00
Rendimentos da Propriedade	1 019 760,00	2,81%	83 050,00	Juros e Outros Encargos	72 328,00	0,20%	17 621,00
Transferências Correntes	13 744 574,00	37,89%	2 229 407,00	Transferências Correntes	2 328 377,00	6,42%	141 916,00
Vendas de Bens e Prest. Serv. Correntes	5 524 480,00	15,23%	435 417,00	Outras Despesas Correntes	199 000,00	0,55%	22 900,00
Outras Receitas Correntes	97 940,00	0,27%	-42 170,00				
Receitas Capital	6 630 450,00	18,28%	-1 166 192,00	Despesas Capital	14 239 616,00	39,25%	3 200 039,00
Venda de Bens de Investimento	220 740,00	0,61%	-13 249,00	Aquisição de Bens de Capital	13 362 915,00	36,84%	2 820 856,00
Transferências de Capital	6 409 100,00	17,67%	-1 150 893,00	Transferências de Capital	876 701,00	2,42%	379 283,00
Outras Receitas de Capital	500,00	0,00%	-2 150,00	Outras Despesas de Capital	0,00	0,00%	-100,00
Reposições Não Abatidas Nos Pagamentos	110,00	0,00%	100,00				
Total das Receitas Efetivas	32 515 490,00	89,63%	1 984 718,00	Total das Despesas Efetivas	36 034 024,00	99,33%	4 496 787,00
Passivos Financeiros	3 761 510,00	10,37%	2 430 582,00	Passivos Financeiros	242 976,00	0,67%	-81 487,00
Total das Receitas não Efetivas	3 761 510,00	10,37%	2 430 582,00	Total das Despesas não Efetivas	242 976,00	0,67%	-81 487,00
Total das Receitas	36 277 000,00	100,00%	4 415 300,00	Total das Despesas	36 277 000,00	100,00%	4 415 300,00

Quadro 1 - Resumo do Orçamento 2024

3. Indicadores Globais

No quadro 2 podemos visualizar alguns dos principais rácios orçamentais da receita, da despesa e da dívida referente ao Orçamento do Município de Anadia para 2024.

Da sua análise pode-se aferir globalmente que o previsível aumento da despesa será financiado essencialmente através do recurso a transferências correntes (Fundo de Financiamento da Descentralização), transferências de capital (Portugal 2020 e PRR) e à parte proporcional dos investimentos a financiar pelo empréstimo contraído. Os rácios apresentados para o ano de 2024 e a sua evolução refletem a situação descrita.



Podemos efetuar uma análise dos rácios abaixo apresentados que nos permite aferir que as receitas arrecadadas através dos impostos municipais se mantêm a um bom nível, apesar da taxa do IMI ser a mais baixa possível e a derrama se situar nos 0,75% em vez dos 1,5% possíveis. Os restantes, referente ao IUC e IMT apesar de constituírem receita do município este não tem competência para fixar as suas taxas.

A receita prevista proveniente da venda de bens de investimento assume-se como residual em relação ao total da receita.

Continua prevista que se mantenha a um nível elevado a percentagem de receitas exteriores ao município através das transferências (correntes e de capital) canalizando-as para benefício dos seus municípios.


O rácio das receitas próprias/total das receitas diminuiu em relação ao total das receitas previstas arrecadar, apesar de aumentar em valor, passando de 11.452.952,00€ em 2023 para os 12.361.206,00€ previstos para 2024.

O presente Orçamento apenas prevê o recurso à utilização de passivos financeiros já contratualizados, nomeadamente o empréstimo bancário de longo prazo para financiamento de investimentos municipais, não se prevendo ainda a sua utilização plena em 2024.

No referente à despesa devemos realçar a contenção do peso da despesa corrente prevendo-se mesmo uma ligeira descida em contraponto a um substancial acréscimo das despesas de capital e ao investimento, quer em valor quer em percentagem.

No total das despesas, as transferências correntes e de capital, seja para as famílias, empresas ou entidades prevê-se que aumentem durante o ano de 2024.

No referente aos rácios da dívida merece realce o facto de o serviço da dívida representar apenas 0,87% do valor do Orçamento, apesar da dívida bancária, impulsionada pela utilização do empréstimo bancário para investimentos municipais, aumentar e representar no final do ano 22,87% das receitas correntes.



Rácios	2022	2023	2024
Rácios da Receita			
Impostos Municipais/Total das Receitas	18,65%	14,61%	13,75%
Venda de Bens de Investimento/Total das Receitas	0,80%	0,73%	0,61%
Total das Receitas Próprias/Total das Receitas	42,46%	34,69%	34,07%
Total das Transferências/Total das Receitas	57,28%	59,87%	55,55%
Passivos Financeiros/Total das Receitas	0,00%	4,18%	10,37%
Rácios da Despesa			
Transferências Correntes/Total das Despesas	7,50%	6,86%	6,42%
Transferências de Capital/Total das Despesas	2,01%	1,56%	2,42%
Despesas Corrente/Total das Despesas	66,65%	64,33%	60,08%
Passivos Financeiros/Total das Despesas	2,28%	1,02%	0,67%
Despesa de Capital/Total das Despesas	33,35%	34,65%	39,25%
Total do Investimento/Total da Despesa	29,07%	33,09%	36,84%
Rácios da Dívida			
Dívida Bancária (% variação)	-24,47%	59,78%	146,59%
Juros Financeiros/Receitas Correntes	0,20%	0,24%	0,28%
Amortizações/Despesa Total	2,27%	1,02%	0,67%
Serviço da Dívida/Despesa Total	2,42%	1,19%	0,87%
Amortizações/Dívida Bancária	32,40%	12,06%	4,11%
Dívida Bancária/Receitas Correntes	8,62%	11,83%	22,87%

Descrição	2022	2023	2024
(a) Receitas correntes	19 523 466,00	22 734 130,00	25 885 040,00
(b) Receitas de capital (efetivas)	4 490 834,00	7 796 642,00	6 630 450,00
(c) Receita efetiva total = (a) + (b)	24 014 300,00	30 530 772,00	32 515 490,00
(d) Despesas correntes	16 005 490,00	20 497 660,00	21 794 408,00
(e) Despesas de capital (efetivas)	7 463 210,00	11 039 577,00	14 239 616,00
(f) Despesa efetiva total = ((d) + (e))	23 468 700,00	31 537 237,00	36 034 024,00
(g) Saldo corrente = (a) - (d)	3 517 976,00	2 236 470,00	4 090 632,00
(h) Saldo de capital = (b) - (e)	-2 972 376,00	-3 242 935,00	-7 609 166,00
Saldo global efetivo = (g) - (h)	545 600,00	-1 006 465,00	-3 518 534,00

Quadro 2 - Rácios

4. Estrutura do Orçamento

O Orçamento para 2024, no seguimento dos anos anteriores, contempla três estruturas orgânicas, pelo que obedecerá à seguinte decomposição:

- 01 – Assembleia Municipal
- 02 – Câmara Municipal e Serviços Municipais
- 03 – Operações Financeiras

Esta estrutura valoriza para um município de média dimensão, como o de Anadia, a abrangência política do Orçamento e, simultaneamente, flexibiliza a gestão orçamental na sua componente financeira e de controlo da sua execução.

Para o controlo das grandes políticas económicas municipais e por consequência da execução do orçamento será determinante o papel das Grandes Opções do Plano (GOP) que, incluirá, para além do Plano Plurianual de Investimentos (PPI) o Plano das Atividades Mais Relevantes (PAM).

5. Orçamento da Receita para 2024

No quadro seguinte encontra-se representada a distribuição da receita orçamentada, para o ano 2023, desagregada por capítulo económico.

RECEITA	VALOR (€)	%
Receitas Correntes	25 885 040,00	71,35%
Impostos Directos	4 989 670,00	13,75%
Impostos Indirectos	0,00	0,00%
Taxas, Multas e Outras Penalidades	508 616,00	1,40%
Rendimentos de Propriedade	1 019 760,00	2,81%
Transferências Correntes	13 744 574,00	37,89%
Vendas de Bens e Prest. Serv. Correntes	5 524 480,00	15,23%
Outras Receitas Correntes	97 940,00	0,27%
Receitas Capital	6 630 450,00	18,28%
Venda de Bens de Investimento	220 740,00	0,61%
Transferências de Capital	6 409 100,00	17,67%
Outras Receitas de Capital	500,00	0,00%
Reposições Não Abatidas Nos Pagamentos	110,00	0,00%
Passivos Financeiros	3 761 510,00	10,37%
Total do Orçamento da Receita	36 277 000,00	100%

Quadro 3 - Estrutura da Receita

6. Evolução da Receita Orçamentada 2022 a 2024

No quadro 4 podemos visualizar o histórico da receita prevista entre os anos 2022-2024, sendo expetável que as receitas do Município, no ano 2024, cresçam aproximadamente 13,86%.

No orçamento de 2024 prevê-se arrecadar receita no montante de 36,277 milhões de euros, contra o orçado no ano de 2023 de 31,8617 milhões de euros.

DESCRÇÃO	ANO 2022			Δ	ANO 2023			Δ	ANO 2024			Δ
	VALOR	PESO %	Δ		VALOR	PESO %	Δ		VALOR	VALOR	PESO %	
RECEITAS CORRENTES												
Impostos diretos	4 477 930,00 €	18,65%	4,01%	172 530,00 €	4 654 530,00 €	14,61%	3,94%	176 600,00 €	4 989 670,00 €	13,75%	7,20%	335 140,00 €
Impostos indiretos	0,00 €	0,00%	-100,00%	-22 000,00 €	0,00 €	0,00%	-	0,00 €	0,00 €	0,00%	-	0,00 €
Taxas, multas e outras penalidades	250 820,00 €	1,04%	4,61%	11 044,00 €	398 550,00 €	1,25%	58,90%	147 730,00 €	508 616,00 €	1,40%	27,62%	110 066,00 €
Rendimentos da propriedade	930 800,00 €	3,88%	-0,02%	-200,00 €	936 710,00 €	2,94%	0,63%	5 910,00 €	1 019 760,00 €	2,81%	8,87%	83 050,00 €
Transferências correntes	9 459 326,00 €	39,39%	4,20%	381 570,00 €	11 515 167,00 €	36,14%	21,73%	2 055 841,00 €	13 744 574,00 €	37,89%	19,36%	2 229 407,00 €
Vendas de bens e serviços correntes	4 345 970,00 €	18,10%	14,18%	539 567,00 €	5 089 063,00 €	15,97%	17,10%	743 093,00 €	5 524 480,00 €	15,23%	8,56%	435 417,00 €
Outras receitas correntes	58 620,00 €	0,24%	-57,61%	-79 680,00 €	140 110,00 €	0,44%	139,01%	81 490,00 €	97 940,00 €	0,27%	-30,10%	-42 170,00 €
Subtotal	19 523 466,00 €	81,30%	5,41%	1 002 831,00 €	22 734 130,00 €	71,35%	16,45%	3 210 664,00 €	25 885 040,00 €	71,35%	13,86%	3 150 910,00 €
RECEITAS DE CAPITAL												
Venda de bens de investimento	191 956,00 €	0,80%	26,87%	40 656,00 €	233 989,00 €	0,73%	21,90%	42 033,00 €	220 740,00 €	0,61%	-5,66%	-13 249,00 €
Transferências de capital	4 296 253,00 €	17,89%	9,22%	362 631,00 €	7 559 993,00 €	23,73%	75,97%	3 263 740,00 €	6 409 100,00 €	17,67%	-15,22%	-1 150 893,00 €
Outras receitas capital	2 615,00 €	0,01%	190,56%	1 715,00 €	2 650,00 €	0,01%	1,34%	35,00 €	500,00 €	0,00%	-81,13%	-2 150,00 €
Reposições não abatidas pagamentos	10,00 €	0,00%	-96,38%	-266,00 €	10,00 €	0,00%	0,00%	0,00 €	110,00 €	0,00%	1000,00%	100,00 €
Subtotal	4 490 834,00 €	18,70%	9,91%	404 736,00 €	7 796 642,00 €	24,47%	73,61%	3 305 808,00 €	6 630 450,00 €	18,28%	-14,96%	-1 166 192,00 €
Passivos Financeiros	0,00 €	0,00%	-100,00%	-510 667,00 €	1 330 928,00 €	4,18%	-	1 330 928,00 €	3 761 510,00 €	10,37%	182,62%	2 430 582,00 €
Total	24 014 300,00 €	100,00%	3,88%	896 900,00 €	31 861 700,00 €	100,00%	32,68%	7 847 400,00 €	36 277 000,00 €	100,00%	13,86%	4 415 300,00 €

Quadro 4 – Evolução da Receita por classificação económica

7. Orçamento da Despesa para 2024

No quadro 5 evidencia-se a distribuição do montante de despesa orçamentada, para o ano de 2024, por capítulo económico e respetivo peso em termos percentuais.

DESPESA	VALOR (€)	%
Despesas Correntes	21 794 408,00	60,08%
Despesas com Pessoal	8 640 650,00	23,82%
Aquisição de Bens e Serviços	10 554 053,00	29,09%
Juros e Outros Encargos	72 328,00	0,20%
Transferências Correntes	2 328 377,00	6,42%
Outras Despesas Correntes	199 000,00	0,55%
Despesas Capital	14 239 616,00	39,25%
Aquisição de Bens de Capital	13 362 915,00	36,84%
Transferências de Capital	876 701,00	2,42%
Ativos Financeiros	0,00	0,00%
Outras Despesas de Capital	0,00	0,00%
Passivos Financeiros	242 976,00	0,67%
Total do Orçamento da Despesa	36 277 000,00	100%

Quadro 5 - Estrutura da Despesa

8. Evolução da Despesa Orçamentada 2022 a 2024

No Orçamento para o ano 2024 será expectável que as despesas cresçam aproximadamente 13,86% face ao orçamentado no ano de 2023, passando dos 31,8617 milhões de euros previstos para 2023 para os 32,277 milhões de euros de despesa efetiva previstos para o ano de 2024, conforme dados inscritos no quadro 6.

DESCRICOÃO	ANO 2022			Δ	ANO 2023			Δ	ANO 2024			Δ
	VALOR	PESO %	Δ		VALOR	VALOR	PESO %		Δ	VALOR	VALOR	
DESPESAS CORRENTES												
Despesas com o pessoal	5 913 390,00 €	24,62%	6,30%	350 289,00 €	7 545 560,00 €	23,68%	27,60%	1 632 170,00 €	8 640 650,00 €	23,82%	14,51%	1 095 090,00 €
Aquisição de bens e de serviços	8 096 500,00 €	33,72%	13,29%	949 955,00 €	10 534 832,00 €	33,06%	30,12%	2 438 332,00 €	10 554 053,00 €	29,09%	0,18%	19 221,00 €
Juros e outros encargos	36 380,00 €	0,15%	-27,17%	-13 571,00 €	54 707,00 €	0,17%	50,38%	18 327,00 €	72 328,00 €	0,20%	32,21%	17 621,00 €
Transferências correntes	1 800 020,00 €	7,50%	40,73%	520 995,00 €	2 186 461,00 €	6,86%	21,47%	386 441,00 €	2 328 377,00 €	6,42%	6,49%	141 916,00 €
Outras despesas correntes	159 200,00 €	0,66%	11,33%	16 200,00 €	176 100,00 €	0,55%	10,62%	16 900,00 €	199 000,00 €	0,55%	13,00%	22 900,00 €
Subtotal	16 005 490,00 €	66,65%	12,86%	1 823 868,00 €	20 497 660,00 €	64,33%	28,07%	4 492 170,00 €	21 794 408,00 €	60,08%	6,33%	1 296 748,00 €
DESPESAS DE CAPITAL												
Aquisição de bens de capital	6 981 199,00 €	29,07%	-10,54%	-822 302,00 €	10 542 059,00 €	33,09%	51,01%	3 560 860,00 €	13 362 915,00 €	36,84%	26,76%	2 820 856,00 €
Transferências de capital	481 911,00 €	2,01%	17,54%	71 920,00 €	497 418,00 €	1,56%	3,22%	15 507,00 €	876 701,00 €	2,42%	76,25%	379 283,00 €
Ativos financeiros	0,00 €	0,00%	-100,00%	-33 323,00 €	0,00 €	0,00%	-	0,00 €	0,00 €	0,00%	-	0,00 €
Outras despesas capital	100,00 €	0,00%	0,00%	0,00 €	100,00 €	0,00%	0,00%	0,00 €	0,00 €	0,00%	-100,00%	-100,00 €
Subtotal	7 463 210,00 €	31,08%	-9,50%	-783 705,00 €	11 039 577,00 €	34,65%	47,92%	3 576 367,00 €	14 239 616,00 €	39,25%	28,99%	3 200 039,00 €
Passivos financeiros	545 600,00 €	2,27%	-20,80%	-143 263,00 €	324 463,00 €	1,02%	-40,53%	-221 137,00 €	242 976,00 €	0,67%	-25,11%	-81 487,00 €
Total	24 014 300,00 €	100,00%	3,88%	896 900,00 €	31 861 700,00 €	100,00%	32,68%	7 847 400,00 €	36 277 000,00 €	100,00%	13,86%	4 415 900,00 €

Quadro 6 - Evolução da Despesa por classificação económica

9. Evolução das Grandes Opções do Plano

As Grandes Opções do Plano 2024 – 2028, mapa agregador do Plano Plurianual de Investimentos (PPI) e das Atividades Mais Relevantes (AMR), reflete todos os programas, projetos e ações definidos pelo Executivo Municipal para um horizonte temporal de até cinco anos.

A despesa total, incluindo ativos financeiros, é distribuída por funções, programas, projetos, ações e subações, de acordo com o classificador funcional e releva o esforço financeiro desenvolvido por cada uma destas funções, de acordo com os objetivos definidos pelo Executivo Municipal.

A metodologia adotada para a distribuição da despesa pelas diferentes funções segue de perto as atividades desenvolvidas pelas respetivas unidades orgânicas.

A despesa da Autarquia, agrupada por classificação funcional, permite-nos constatar que as Funções Gerais absorvem 9,91% (15,56% em 2023 e 9,71% em 2022) do orçamento global das GOP. Em particular o programa da Administração Geral que deverá ser responsável por 7,14% (11,91% em 2023 e 5,21% em 2022) do seu total, que apesar de ter descido ainda apresenta uma dotação superior aos 1,5 milhões de euros, devido essencialmente aos valores a afetar à

finalização do projeto de requalificação da antiga escola secundária para a instalação do Alojamento Estudantil financiado no âmbito de candidatura apresentada ao PRR e na rubrica de aquisição de veículos. Realce também para o programa referente à proteção civil e luta contra incêndios cuja dotação se mantém e representa 2,77% da dotação das GOP para 2024.

As Funções Sociais, cuja verba cresceu face aos anos transatos, continua a ser a que apresenta maior dotação orçamental e a apresentar um maior peso, apesar de ter diminuído, do orçamento global das GOP para 2024, com 43,67%, face aos 52,40% para 2023 e aos 68,51% previstos nas GOP para 2022. Apresenta uma dotação global de 9,277668 milhões de euros, registando um significativo acréscimo de 0,687486 milhões de euros, face aos 8,590182 milhões de euros previstos para 2023 e aos 7,734606 milhões de euros para 2022.

Analisando os programas que constituem as Funções Sociais merece destaque a continuação da aposta nos Serviços Auxiliares do Ensino com 2,1023 milhões de euros e nos Resíduos Sólidos com 1,3045 milhões de euros, representando ambos 16,04% da dotação global das GOP, cuja dotação cresceu significativamente, 29,6%, em relação ao ano de 2023.

De destacar igualmente a continuação do investimento no programa de Abastecimento de Água com dotação de 0,950 milhões de euros, apesar de ter descido em relação aos anos de 2023 e de 2022.

A dotação prevista para os programas referente à Saúde com 0,5612 milhões de euros, a Habitação com 0,833 milhões de euros, o Ordenamento do Território com 0,68564 milhões de euros, a Cultura com 0,897808 milhões de euros e o Desporto Recreio e Lazer com 0,70242 milhões de euros assumem igualmente valores relevantes em termos de dotação.

As dotações referentes aos programas de Ação Social e Saneamento aumentaram as suas dotações em relação ao previsto para o ano de 2023.

O Apoio Social aparece desagregado entre os Serviços Auxiliares de Ensino e a Ação Social, que representam na sua totalidade 12,23% das verbas canalizadas para as GOP em 2024, correspondente a 2,5966 milhões de euros, sendo que em 2023 representavam 13,29% correspondente a 2,179182 milhões de euros.

Em relação às Funções Económicas, estas continuam a ser as que apresentam a segunda maior dotação de verba das GOP para 2024 com 8,76785 milhões de euros, assumindo o valor de 4,33569 milhões de euros para 2023 e de 1,543985 milhões de euros para 2022. Em termos

relativos representam 41,27% do valor total da dotação das GOP, tendo crescido substancialmente em relação aos 26,45% previsto para 2023 e aos 13,68% previstos para 2022. Este acréscimo de verbas verifica-se essencialmente nos programas de Indústria e Energia devido às obras em curso em duas zonas industriais, Transportes Rodoviários e Outras Funções Económicas pela aprovação pelo PRR da candidatura apresentada no âmbito dos Bairros Digitais e consequente execução do projeto.

As Outras Funções que em termos de dotação para 2024 assumem o valor de 1,094135 milhões de euros e apresentam um acréscimo face aos 0,916634 previstos para 2023 sendo igualmente superiores aos 0,914632 milhões de euros previstos para 2022. Integra as transferências correntes e de capital para as Freguesias do Concelho e para a Comunidade Intermunicipal Região de Aveiro no âmbito da realização de projetos de cariz intermunicipal.

As Grandes Opções do Plano 2024 – 2028 enquanto mapa agregador do Plano Plurianual de Investimentos (PPI) e das Atividades Mais Relevantes (AMR) apresenta um valor total da despesa, com financiamento definido, de 21,244696 milhões de euros, sendo o maior valor dos anos em análise (16,392820 milhões de euros para 2023 e 11,289457 milhões de euros para 2022).

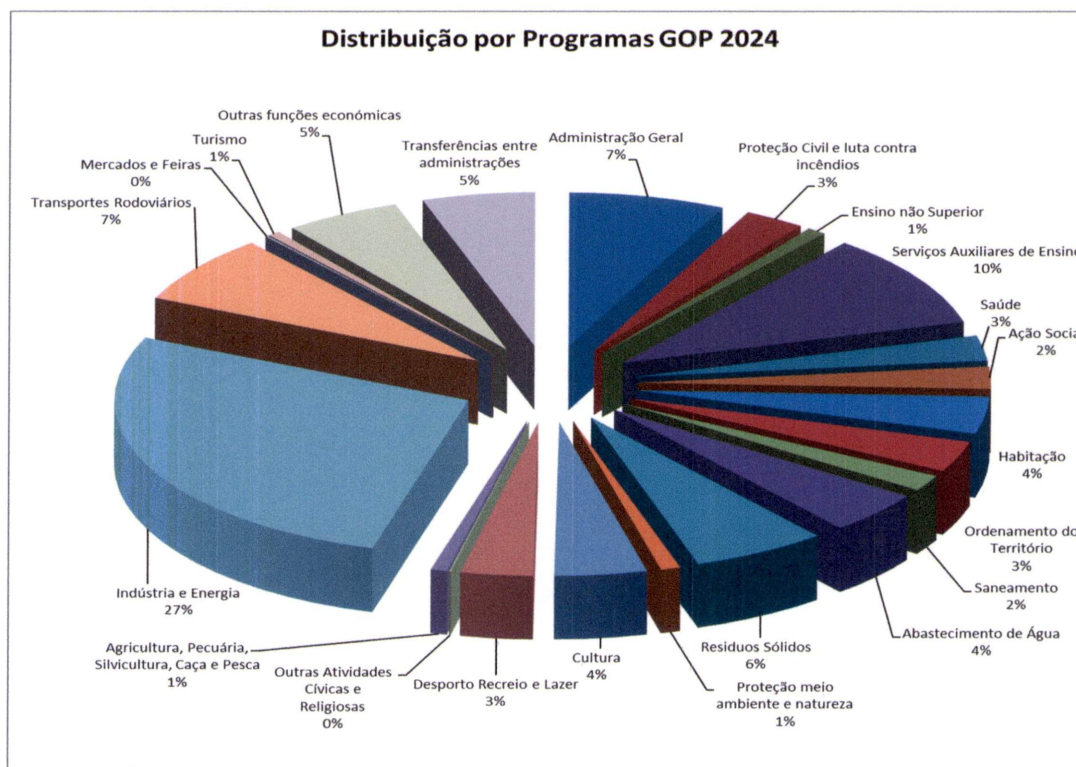
O Plano Plurianual de Investimentos (PPI) integra um conjunto de ações inter-relacionadas, delimitadas no tempo, com vista à concretização de um objetivo que contribua para a formação bruta de capital fixo, e que apresenta para 2024 o valor total de 14,916215 milhões de euros, sendo 13,362915 com financiamento definido e 1,5533 com financiamento não definido. Em termos comparativos com os anos anteriores e só no referente à despesa com financiamento definido, apresenta um acréscimo em relação aos 10,542059 milhões de euros para 2023 e aos 6,981199 milhões de euros para 2022.

O conjunto de ações consideradas relevantes que integram as GOP mas que não têm a classificação orçamental de despesas de capital, constituem as Atividades mais Relevantes e são apresentadas em mapa próprio com a mesma designação. Para 2024 apresentam um total de despesa unicamente definida de 7,881781 milhões de euros, sendo superior aos 5,850761 milhões de euros previstos para 2023 e aos 4,308258 milhões de euros para 2022.

No quadro seguinte pode-se visualizar o valor total da despesa na ótica das Grandes Opções do Plano previsto realizar em 2024 e a sua evolução desde 2022.

	PROGRAMA	DESCRIÇÃO	ANO 2022		ANO 2023		ANO 2024		ANO 2023 - 2024	
			Total	PESO %	Total	PESO %	Total	PESO %	Δ	ΔValor
FUNÇÕES GERAIS	111	Administração geral	587 734,00 €	5,21%	1 952 414,00 €	11,91%	1 517 393,00 €	7,14%	-22,28%	-435 021,00 €
	120	Segurança e Ordem Pública	200 000,00 €	1,77%	10 000,00 €	0,06%	0,00 €	0,00%	-100,00%	-10 000,00 €
	121	Proteção Civil e luta contra incêndios	308 500,00 €	2,73%	587 900,00 €	3,59%	587 650,00 €	2,77%	-0,04%	-250,00 €
Subtotal			1 096 234,00 €	9,71%	2 550 314,00 €	15,56%	2 105 043,00 €	9,91%	-17,46%	-445 271,00 €
FUNÇÕES SOCIAIS	211	Ensino não Superior	460 616,00 €	4,08%	130 000,00 €	0,79%	183 000,00 €	0,86%	40,77%	53 000,00 €
	212	Serviços Auxiliares de Ensino	888 000,00 €	7,87%	1 831 682,00 €	11,17%	2 102 300,00 €	9,90%	14,77%	270 618,00 €
	220	Saúde	1 210 000,00 €	10,72%	818 000,00 €	4,99%	561 200,00 €	2,64%	-31,39%	-256 800,00 €
	232	Ação Social	314 000,00 €	2,78%	347 500,00 €	2,12%	494 300,00 €	2,33%	42,24%	146 800,00 €
	241	Habitação	221 500,00 €	1,96%	550 000,00 €	3,36%	833 000,00 €	3,92%	51,45%	283 000,00 €
	242	Ordenamento do Território	297 000,00 €	2,63%	292 000,00 €	1,78%	685 640,00 €	3,23%	134,81%	393 640,00 €
	243	Saneamento	205 000,00 €	1,82%	283 000,00 €	1,73%	358 500,00 €	1,69%	26,68%	75 500,00 €
	244	Abastecimento de Água	1 106 000,00 €	9,80%	1 550 000,00 €	9,46%	950 000,00 €	4,47%	-38,71%	-600 000,00 €
	245	Resíduos Sólidos	1 108 645,00 €	9,82%	815 000,00 €	4,97%	1 304 500,00 €	6,14%	60,06%	489 500,00 €
	246	Proteção meio ambiente conserv. natureza	837 700,00 €	7,42%	750 500,00 €	4,58%	189 000,00 €	0,89%	-74,82%	-561 500,00 €
	251	Cultura	619 000,00 €	5,48%	690 500,00 €	4,21%	897 808,00 €	4,23%	30,02%	207 308,00 €
	252	Desporto Recreio e Lazer	456 145,00 €	4,04%	516 000,00 €	3,15%	702 420,00 €	3,31%	36,13%	186 420,00 €
253	Outras Atividades Cívicas e Religiosas	11 000,00 €	0,10%	16 000,00 €	0,10%	16 000,00 €	0,08%	0,00%	0,00 €	
Subtotal			7 734 606,00 €	68,51%	8 590 182,00 €	52,40%	9 277 668,00 €	43,67%	8,00%	687 486,00 €
FUNÇÕES ECONÓMICAS	310	Agricultura, Pecuária, Silvicultura, Caça e Pesca	50 000,00 €	0,44%	158 000,00 €	0,96%	160 000,00 €	0,75%	1,27%	2 000,00 €
	320	Indústria e Energia	470 000,00 €	4,16%	2 412 000,00 €	14,71%	5 810 400,00 €	27,35%	140,90%	3 398 400,00 €
	331	Transportes Rodoviários	426 000,00 €	3,77%	1 067 500,00 €	6,51%	1 534 000,00 €	7,22%	43,70%	466 500,00 €
	341	Mercados e Feiras	22 000,00 €	0,19%	16 000,00 €	0,10%	22 500,00 €	0,11%	40,63%	6 500,00 €
	342	Turismo	188 775,00 €	1,67%	94 700,00 €	0,58%	119 700,00 €	0,56%	26,40%	25 000,00 €
	350	Outras Funções Económicas	387 210,00 €	3,43%	587 490,00 €	3,58%	1 121 250,00 €	5,28%	90,85%	533 760,00 €
Subtotal			1 543 985,00 €	13,68%	4 335 690,00 €	26,45%	8 767 850,00 €	41,27%	102,23%	4 432 160,00 €
OUTRAS FUNÇÕES	420	Transferências entre administrações	914 632,00 €	8,10%	916 634,00 €	5,59%	1 094 135,00 €	5,15%	19,36%	177 501,00 €
Subtotal			914 632,00 €	8,10%	916 634,00 €	5,59%	1 094 135,00 €	5,15%	19,36%	177 501,00 €
Total			11 289 457,00 €	100,00%	16 392 820,00 €	100,00%	21 244 696,00 €	100,00%	29,60%	4 851 876,00 €

Quadro 7 - Evolução das Grandes Opções do Plano 2022 – 2024



Quadro 8 - Distribuição por Programas GOP 2024

10. Poupança corrente

Em termos relativos verifica-se que para o ano de 2024 a receita corrente orçamentada representa 71,35%, sendo igual à verificada em 2023, enquanto a receita de capital representa 18,28%, situando-se nos 24,47% para 2023 da receita total. Na componente da despesa o peso relativo da despesa corrente orçamentada fixa-se nos 60,08%, situando-se nos 64,33%, para 2023, em contrapartida a despesa de capital ascende a 39,25%, situando-se nos 34,65% para 2023 da despesa total.

No quadro 9 podemos observar que na continuidade dos anos anteriores também para o ano de 2024 se prevê a existência de poupança corrente, ou seja, as receitas correntes previstas cobrem mais que a totalidade das despesas correntes, quer as afetas ao funcionamento dos seus vários serviços, quer as decorrentes dos diversos programas, objetivos e ações inscritas nas Grandes Opções do Plano bem como as inerentes aos passivos e ativos financeiros.

TIPO	2022	2023	2024	TIPO	2022	2023	2024
Receitas Correntes	19 523 466,00 €	22 734 130,00 €	25 885 040,00 €	Despesas Correntes	16 005 490,00 €	20 497 660,00 €	21 794 408,00 €
				Passivos Financeiros + Ativos Financeiros	545 600,00 €	324 463,00 €	242 976,00 €
SUB TOTAL	19 523 466,00 €	22 734 130,00 €	25 885 040,00 €	SUB TOTAL	16 551 090,00 €	20 822 123,00 €	22 037 384,00 €
				Despesas Capital Financiadas por Receitas Correntes	2 972 376,00 €	1 912 007,00 €	3 847 656,00 €
TOTAL	19 523 466,00 €	22 734 130,00 €	25 885 040,00 €	TOTAL	19 523 466,00 €	22 734 130,00 €	25 885 040,00 €

Quadro 9 - Poupança Corrente

Para o ano de 2024 prevê-se, assim, a existência de uma poupança corrente líquida, ou seja, um financiamento parcial das despesas de investimento com receitas correntes no valor positivo de 3,847656 milhões de euros, registando um acréscimo em relação ao valor previsto para os anos anteriores, nomeadamente devido ao acréscimo da rubrica de receitas correntes ser superior ao verificado na de despesas correntes acrescido da diminuição da rubrica de passivos financeiros.

11. Equilíbrio Orçamental 2024

A Proposta do Orçamento para o ano 2024 continua a cumprir, com o disposto no art.º 40 da Lei nº. 73/2013, de 3 de setembro – regra do equilíbrio.

De acordo com esta disposição legal os documentos previsionais para 2024 cumprem com esta regra visto que o total da receita corrente bruta que se prevê cobrar é superior ao total da despesa corrente a pagar acrescida das amortizações médias de empréstimos de médio e longo prazo.

Apura-se, nos termos referidos, uma margem de equilíbrio orçamental para 2024 no montante de 3.037.450,20 € sendo superior ao valor previsto nos documentos previsionais para 2023 que se situou nos 1,183288 milhões de euros.

EQUILÍBRIO ORÇAMENTAL 2024			
Receita Corrente Bruta (orçamentada)	25 885 040,00 €	Despesa Corrente (orçamentada)	21 794 408,00 €
		Amortizações Médias Empréstimos M/L Prazo	1 053 181,80 €
Total (1)	25 885 040,00 €	Total (2)	22 847 589,80 €
	TOTAL (3) = (1) - (2)		3 037 450,20 €

Nota: Equilíbrio Orçamental (Receita Corrente Bruta ≥ Despesa Corrente + Amortizações Médias Empréstimos M/L Prazos)

Quadro 10 - Equilíbrio Orçamental

12. Responsabilidades Contingentes

Dando cumprimento ao disposto no nº 1 do artigo 46º da Lei nº 73/2013, de 3 de setembro, que estabelece o regime financeiro das autarquias locais e das entidades intermunicipais, se informa que à data de elaboração do presente orçamento não se perspetiva que possa surgir para 2024 quaisquer responsabilidades contingentes no que ao Município de Anadia se refere.

13. Responsabilidades Financeiras Resultantes de Compromissos Plurianuais

Para efeitos do disposto no n.º 3 do art.º 9.º-B da Lei n.º 73/2013, de 3 de Setembro, alterada pela Lei n.º 51/2018, de 16 de Agosto, e na sua redação atual, podemos visualizar no quadro 11 qual o valor total das responsabilidades financeiras resultantes de compromissos plurianuais à data de 21 de novembro de 2023.

Ano	Total de Compromissos Plurianuais
2024	9.218.470,67 €
2025	1.825.310,57 €
2026 e seguintes (acumulado)	5.533.263,13 €
Total Acumulado	16.577.044,37 €

Quadro 11 - Compromissos Plurianuais

14. Entidades Participadas

1. Orçamento

Para efeitos do cumprimento do disposto no n.º 2 do art.º 42.º e alínea b) do n.º 2 do art.º 46.º, ambos da Lei n.º 73/2014, de 3 de setembro, informa-se que não existem entidades participadas em relação às quais se verifique o controlo ou presunção do controlo pelo Município, de acordo com o artigo 75.º do mesmo diploma, pelo que as normas evocadas são inaplicáveis.

2. Mapa

Nos termos do disposto na alínea c) nº2 do art.º 46º do RFALEI, apresentam-se as entidades participadas pelo Município em 2023, identificadas pelo respetivo Número de Identificação Fiscal, incluindo a respetiva percentagem de participação e o valor correspondente.

Nome da Entidade	NIF	Valor da participação	Participação do Município
Entidades Participadas Societárias			
ERSUC - Resíduos Sólidos do Centro, SA.	503004405	55.105,00 €	1,35%
FAM - Fundo Apoio Municipal	513319182	599.805,00 €	0,14%
Escola Profissional de Viticultura e Enologia da Beira Litoral	504755412	2.500,00 €	3,75%
Entidades Participadas Não Societárias			
ABAP - Associação da Beira Atlântico Parque	504843354	n.a	n.a
ANMP - Associação Nacional de Municípios Portugueses	501627413	n.a	n.a
Associação Plataforma p/a Construção Sustentável	508242339	n.a	n.a
Associação Termas de Portugal	503975281	n.a	n.a
Associação Rota da Bairrada	507946626	n.a	n.a
CIRA - Comunidade Intermunicipal Região de Aveiro	508771935	n.a	n.a
Associação Caminhos de Fátima	513836250	n.a	n.a
Federação Portuguesa do Caminho de Santiago	515495441	n.a	n.a
AMPV - Associação de Municípios Portugueses do Vinho	508038430	n.a	n.a
BIKINNOV - BIKE VALUE INNOVATTION CENTER - ASSOCIATION	516839268	n.a	n.a

* n.a - não aplicável

Quadro 12 - Entidades Participadas

15. Quadro Plurianual de Programação Orçamental

O art.º 44.º da Lei n.º 73/2013, de 3 de setembro (RFALEI) determina que a elaboração dos orçamentos anuais é enquadrada num quadro plurianual de programação orçamental (QPPO) e este consta de documento que especifica o quadro de médio prazo para as finanças da autarquia local (QMPFAL).

O Município de Anadia apresenta em anexo, o quadro do Orçamento e Plano Plurianual Orçamental a integrar o orçamento para o exercício de 2024 constituindo um elemento imperativo do RFALEI.

Acresce que, nos termos do nº. 3 do art.º 44º do RFALEI, “os limites (a que se refere o nº. 2 do mesmo artigo) são vinculativos para o ano do exercício económico do orçamento.” - ano de 2024, sendo indicativos para os períodos posteriores (de 2025 a 2028).

O quadro plurianual de programação orçamental apresentado, em anexo, será atualizado anualmente para os quatro anos seguintes, no orçamento municipal.

16. Mapa dos Empréstimos de médio e longo prazo

Ano: 2024

MAPA PREVISIONAL RESPEITANTE AO ENDIVIDAMENTO COM EMPRÉSTIMOS OBTIDOS A MÉDIO - LONGO PRAZO																				
Caracterização do Empréstimo	Entidade	Data aprovação pela A.M.	Data de Contratação	Prazo Anos	Anos Decorridos	Visto do TC		Finalidade do Empréstimo	Capital		Taxa de Juro		Encargos do Ano			Encargos do ano vencidos e não pagos	Divida em 1 de Janeiro	Divida em 31 de dezembro	Observações	
						Nº Registo	Data		Contratado	Utilizado	Inicial	Actual	Amortização	Juros	Total					Juros de Mora
Médio e Longo Prazo	BEI	06-12-2011	30-12-2011	14	12	126	14-05-2012	Sistema integrado drenagem águas residuais do Concelho de Anadia	1.768.087,48 €	1.768.087,48 €	3,901	3,901	177.148,25 €	15.920,23 €	193.068,48 €	0,00 €	455.911,73 €	278.783,48 €		
	BEI	22-12-2019	27-12-2019	15	4	85/2020	02-04-2020	Construção do Parque Urbano de Anadia. Isento (artigo 30ºA, da Lei n.º 73/2013, de 3 de setembro)	1.532.000,00 €	1.021.333,34 €	0,730	4,307	65.826,99 €	31.569,45 €	97.396,44 €	0,00 €	914.923,05 €	849.096,06 €		
	CCAM	29-09-2022	25-10-2022	20	1	8513/2023	03-03-2023	Financiamento Investimentos Municipais	5.000.000,00 €	1.029.472,00 €	0,812	4,514	0,00 €	24.836,46 €	24.836,46 €	0,00 €	1.029.472,00 €	4.790.982,00 €		
TOTAL									8.300.087,48 €	3.818.892,82 €			242.975,24 €	72.326,14 €	315.301,38 €	0,00 €	0,00 €	2.400.306,78 €	5.918.841,54 €	

Quadro 13 - Mapa Endividamento Empréstimos Médio e Longo Prazo

NORMAS DE EXECUÇÃO ORÇAMENTAL PARA O ANO DE 2024

Município de Anadia

DOCUMENTOS PREVISIONAIS 2024

Articulado em conformidade com o estabelecido na alínea d) do n.º 1 do art.º 46.º do novo regime financeiro das autarquias locais e das entidades intermunicipais aprovado pela Lei n.º 73/2013, de 3 de setembro na sua redação atual.

Capítulo I

Âmbito e princípios genéricos

Artigo 1.º

Objeto e Âmbito

1. As presentes normas contêm as medidas aplicáveis à execução do Orçamento do Município de Anadia para o ano de 2024 - 2028, em conformidade com as disposições constantes dos seguintes diplomas legais, na sua redação atual:
 - a) Lei n.º 73/2013, de 3 de setembro, Lei n.º 8/2012, de 21 de fevereiro, Decreto-Lei n.º 127/2012, de 21 de junho e Decreto-Lei n.º 192/2015, de 11 de setembro;
 - b) O Sistema de Normalização Contabilística para as Administrações Públicas (SNC – AP), aprovado pelo Decreto-Lei n.º 192/2015, de 11 de setembro, “integra a estrutura concetual da informação financeira pública, as normas de contabilidade pública, e o plano de contas multidimensional, constantes, respetivamente, dos anexos I a III ao presente decreto-lei, e que dele fazem parte integrante”;
 - c) A Norma 26 (NCP 26 – Contabilidade e Relato Orçamental) tem como objetivo regular a contabilidade orçamental, estabelecendo os conceitos, regras e modelos de demonstrações orçamentais, de forma a assegurar a comparabilidade, quer com as respetivas demonstrações de períodos anteriores, quer com as de outras entidades.

Artigo 2.º

Execução orçamental

1. Na execução dos orçamentos previsionais dever-se-á ter em atenção os princípios da utilização racional das dotações aprovadas e da gestão eficiente da tesouraria.
2. Os serviços municipais são responsáveis pela gestão do conjunto dos meios financeiros, afetos às respetivas áreas de atividade, e tomarão as medidas necessárias à sua otimização e rigorosa utilização, face às medidas de contenção de despesa orçamental definidas pelo Executivo Municipal, bem como as diligências para o efetivo registo dos compromissos a assumir em obediência à Lei dos Compromissos e Pagamentos em Atraso (LCPA).
3. A adequação dos fluxos de caixa das receitas às despesas realizadas, de modo a que seja preservado o equilíbrio financeiro, obriga ao estabelecimento das seguintes regras:
 - a) Registo, no início do ano económico, de todos os compromissos assumidos de exercícios anteriores que tenham fatura ou documento equivalente associados e não pagos (dívida transitada);
 - b) Registo, no início do ano económico, de todos os compromissos assumidos em anos anteriores sem fatura associada;
 - c) Registo dos compromissos decorrentes de reescalonamento dos compromissos de anos futuros e dos contratualizados em anos anteriores;

Artigo 3.º

Modificações ao Orçamento e às Grandes Opções do Plano

1. A Presidente da Câmara Municipal, baseada em critérios de economia, eficácia e eficiência, tomará as medidas necessárias à gestão rigorosa das despesas públicas locais, reorientando através do mecanismo das modificações orçamentais, as dotações disponíveis de forma a permitir uma melhor satisfação das necessidades coletivas, com o menor custo financeiro, no cumprimento estrito do disposto no número 8.3.1 do POCAL, que se mantém em SNC-AP, e das competências dos órgãos municipais estabelecidas no Anexo I da Lei n.º 75/2014, de 12 de setembro.
2. Atendendo a que as regras de modificação do orçamento se mantêm em SNC-AP em conformidade com o ponto 8.3.1. do POCAL cumpre articular estas regras com a NCP 26 do SNC-AP, assim as modificações passarão a ser genericamente designadas por “alterações” que podem ser:

- a) “Alteração orçamental modificativa” - é aquela que procede à inscrição de uma nova natureza de receita ou de despesa ou da qual resulta o aumento do montante global de receita, de despesa ou de ambas, face ao orçamento que esteja em vigor; ou
 - b) “Alteração orçamental permutativa” - é aquela que procede à alteração da composição do orçamento de receita ou de despesa da entidade, mantendo constante o seu montante global.
3. As “alterações orçamentais modificativas” que tenham como contrapartida receitas legalmente consignadas; empréstimos contratados; ou uma nova tabela de vencimentos publicada após a aprovação do orçamento inicial, bem como as “alterações orçamentais permutativas”, são da competência da Câmara Municipal, sem prejuízo da delegação de competências no Presidente da Câmara Municipal, as demais “alterações” orçamentais são da competência da Assembleia Municipal.

Artigo 4.º

Registo contabilístico

1. Os serviços municipais são responsáveis pela correta identificação da receita, a liquidar e cobrar pela Divisão de Gestão Financeira, Patrimonial e Controlo Orçamental.
2. As faturas ou documentos equivalentes devem ser enviadas pelos fornecedores diretamente para a Divisão de Gestão Financeira, Patrimonial e Controlo Orçamental.
3. As faturas indevidamente recebidas nos outros serviços municipais terão de ser reencaminhadas para Divisão de Gestão Financeira, Patrimonial e Controlo Orçamental no prazo máximo de 2 dias úteis.
4. Os documentos relativos a despesas urgentes e inadiáveis, devidamente fundamentadas, devem ser enviados à Divisão de Gestão Financeira, Patrimonial e Controlo Orçamental em 24 horas,
5. Os documentos relativos a despesas em que estejam em causa situações de excecional interesse público ou a preservação da vida humana, devem ser enviados à Divisão de Gestão Financeira, Patrimonial e Controlo Orçamental em 2 dias úteis.
6. Os documentos relativos a despesas referentes às situações descritas em 4 e 5 devem ser acompanhados de nota justificativa suficientemente detalhada para caraterizar e fundamentar a natureza excecional da mesma.
7. Os documentos, registos, circuitos e respetivos tratamentos, são as constantes da Norma de Controlo Interno.

Artigo 5.º

Gestão dos bens móveis e imóveis da Autarquia

1. A Gestão do património municipal executar-se-á nos termos do Regulamento de Cadastro e Inventário.
2. As aquisições de imobilizado efetuam-se de acordo com as grandes opções do plano, nomeadamente o plano plurianual de investimentos, através de requisições externas ou documento equivalente, designadamente contratos, emitidos ou celebrados pelos responsáveis com competências para autorizar despesa, após verificação do cumprimento das normas legais aplicáveis.

Artigo 6.º

Gestão de stocks

1. O stock de bens será um recurso de gestão a usar apenas no estritamente necessário à execução das atividades desenvolvidas pelos serviços.
2. A regra será a de aquisição de bens por fornecimento contínuo, sem armazenagem, ou com um período de armazenagem mínimo.
3. Todos os bens saídos de armazém, afetos a obras por administração direta ou outras atividades municipais, deverão ser objeto de registo no sistema de gestão de stocks, devendo expressamente identificar-se o fim a que se destinam.

Capítulo II

Receita orçamental

Secção I

Princípios

Artigo 7.º

Princípios gerais para a arrecadação de receitas



1. Nenhuma receita poderá ser liquidada e arrecadada se não tiver sido objeto de inscrição o artigo orçamental adequado, podendo, no entanto, ser cobrado para além dos valores inscritos no Orçamento.
2. As receitas liquidadas e não cobradas até 31 de dezembro devem ser contabilizadas pelos correspondentes artigos do Orçamento do ano em que a cobrança se efetuar.
3. A liquidação e cobrança de taxas e outras receitas municipais serão efetuadas de acordo com o disposto nos regulamentos municipais em vigor que estabeleçam as regras a observar para o efeito, bem como os respetivos quantitativos e outros diplomas legais em vigor.
4. Deverão ainda ser cobradas outras receitas próprias da Autarquia relativamente a bens e serviços prestados, sempre que se torne pertinente, mediante informação justificada e proposta de valor a apresentar pela respetiva unidade orgânica à Divisão de Gestão Financeira, Patrimonial e Controlo Orçamental.

Secção II

Entrega das receitas cobradas

Artigo 8.º

Cobranças pelos serviços municipais

1. As receitas cobradas pelos diversos serviços municipais darão entrada, em regra, na Tesouraria Municipal, no próprio dia da cobrança até à hora estabelecida para o encerramento das operações.
2. Quando se trate de serviços externos a receita referente a cobranças feitas por entidade diversa do tesoureiro, deverá ser depositada, pelos serviços designados para o efeito, na conta bancária indicada pela Divisão de Gestão Financeira, Patrimonial e Controlo Orçamental.
3. Nos casos referidos no número 2 a entidade deve no dia útil imediato ao do depósito, efetuar a entrega, na Tesouraria Municipal, das guias de recebimento e dos comprovativos de depósito, para contabilização.

Capítulo III

Despesa orçamental

Secção I

Princípios e regras

Artigo 9.º

Princípios gerais para a realização da despesa

1. Na execução do orçamento da despesa devem ser respeitados os princípios e regras definidos no Decreto-Lei n.º 54-A/99, de 22 de fevereiro, na Lei n.º 8/2012, de 21 de fevereiro, na sua redação atual, e ainda as normas legais disciplinadoras dos procedimentos necessários à aplicação da Lei dos Compromissos e Pagamentos em Atraso, constantes do Decreto-Lei n.º 127/2012, de 21 de junho.
2. Nenhum compromisso pode ser assumido sem que tenham sido cumpridas cumulativamente as seguintes condições:
 - a) Verificada a conformidade legal e a regularidade financeira da despesa, nos termos da lei;
 - b) Registado previamente à realização da despesa no sistema informático de apoio à execução orçamental;
 - c) Emitido um número de compromisso válido e sequencial que é refletido na nota de encomenda;
3. Nenhum compromisso pode ser assumido sem que se assegure a existência de fundos disponíveis.
4. O registo do compromisso deve ocorrer o mais cedo possível, em regra, pelo menos três meses antes da data prevista de pagamento para os compromissos conhecidos nessa data, sendo que as despesas permanentes, como salários, comunicações, água, eletricidade, rendas, contratos de fornecimento anuais ou plurianuais, devem ser registados mensalmente para um período deslizando de três meses, de igual forma se deve proceder para os contratos de quantidades.
5. As despesas só podem ser cabimentadas, comprometidas, autorizadas e pagas, se estiverem devidamente justificadas e tiverem cobertura orçamental, ou seja, no caso dos investimentos, se estiverem inscritas no Orçamento e no PPI, com dotação igual ou superior ao valor do cabimento e compromisso e no caso das restantes despesas, se o saldo orçamental na rubrica respetiva for igual ou superior ao valor do encargo a assumir.

6. As ordens de pagamento da despesa caducam a 31 de dezembro, devendo o pagamento dos encargos regularmente assumidos e não pagos até 31 de dezembro ser processados por conta das verbas adequadas do orçamento do ano seguinte.
7. Tendo em vista o pagamento dos encargos assumidos por conta do orçamento do ano em prazo exequível, pode ser definida pela Presidente de Câmara uma data limite para apresentação das requisições externas para aquisição de bens e serviços e para a receção das faturas.

Artigo 10.º

Tramitação dos processos de despesa

1. Em 2024 os serviços responsáveis devem utilizar obrigatoriamente a plataforma eletrónica para todas as aquisições de bens, serviços, empreitadas ou concessões quer tenham contrato de fornecimento contínuo ou não
2. A aplicação do n.º anterior encontra-se dispensada quando seja adotado o procedimento de ajuste direto simplificado, ou por despacho devidamente fundamentado da Sra. Presidente da Câmara Municipal.
3. Em cada requisição apresentada deve estar justificada a necessidade de realização da despesa.
4. Cumpre à unidade responsável pelo aprovisionamento realizar e coordenar toda a tramitação administrativa dos processos aquisitivos, em articulação com os demais serviços.
5. Para efeitos do referido no número anterior cada unidade, ou equiparada, responsabilizar-se-á pela definição exata das características técnicas específicas, nomeadamente, dos bens, serviços, ou empreitadas a adquirir, as quais constarão do caderno de encargos a elaborar pela Unidade responsável pela contratação.
6. Para efeitos de aplicação do n.º 5 do artigo 113.º do Código do Contratos Público (CCP), aprovado pelo Decreto-Lei n.º 18/2008, de 29 de janeiro, todos os serviços municipais devem comunicar à Unidade Orgânica responsável pelo procedimento aquisitivo, no momento da ocorrência, a identificação de todas as entidades (designação e número de identificação fiscal) que tenham executado obras, fornecido bens móveis ou prestado serviços ao município, a título gratuito, no ano económico em curso ou nos dois anos económicos anteriores, exceto se o tiverem feito ao abrigo do Estatuto do Mecenato.

Artigo 11.º

Gestão de contratos

1. Sem prejuízo do disposto no artigo anterior, compete a cada uma das unidades orgânicas requisitantes a gestão dos contratos em vigor.
2. As questões relacionadas com a execução dos contratos, como as eventuais modificações, incumprimentos contratuais, apuramento de responsabilidades ou aplicação de penalidades, entre outras, devem ser remetidas à Unidade Orgânica responsável pela contratação para que esta assegure a competente análise e tramitação adequada.

Artigo 12.º

Da despesa

1. A realização de despesas efetuadas pelos serviços municipais, deverão obedecer ao conjunto de normas e disposições legais aplicáveis e às regras de instrução de processos sujeitos a fiscalização prévia do Tribunal de Contas.

Secção II

Autorização da despesa e pagamentos

Artigo 13.º

Competências

1. São competentes para autorizar despesas, nos termos do n.º 1 do artigo 18.º, conjugado com os n.ºs 2 e 3 do art.º 29º ambos do Decreto-Lei n.º 197/99, 8 de junho:
 - a) Sem limite, a Câmara Municipal;
 - b) Até 149.639,37€ (sem Iva), a Presidente de Câmara).

2. Para efeitos do disposto no n.º 2 do artigo 18.º do DL 197/99, de 8 de junho, fica a Câmara Municipal autorizada a executar a realização de obras ou reparações por administração direta, até ao montante de 300.000,00€, excluído o Iva incidente na aquisição dos bens nelas aplicadas.
3. Compete ao Presidente da Assembleia Municipal, nos termos do n.º 2 do art.º 30.º do Anexo I da Lei n.º 75/2013, de 12 de setembro, autorizar a realização de despesas orçamentadas, independentemente do valor, relativas ao orçamento de funcionamento da Assembleia Municipal, comunicando o facto, para os devidos efeitos legais, incluindo os correspondentes procedimentos administrativos, ao Presidente da Câmara Municipal.
4. Sem prejuízo do disposto no número 1, a competência para autorizar o pagamento das despesas, independentemente da entidade que as autorizou é da Presidente da Câmara Municipal nos termos da alínea h) do n.º 1 do art.º 35.º do Anexo I da Lei n.º 75/2013, de 12 de setembro.

Artigo 14.º

Apoios a entidades terceiras

Os apoios a entidades terceiras, excluindo freguesias, que se traduzam na redução do preço de prestações de serviços e/ou na cedência de recursos humanos ou patrimoniais carecem de proposta fundamentada do respetivo Pelouro ou unidade orgânica competente que a submeterá a decisão da Presidente da Câmara e submissão, para aprovação, à Câmara Municipal nos termos da alínea u) do n.º 1 do art.º 33.º do Anexo I da Lei n.º 75/2013, de 12 de setembro.

Artigo 15.º

Apoio e reforço financeiro às Juntas de Freguesia

1. Durante o exercício de 2024, autoriza-se, a concessão de apoios às freguesias no quadro da promoção e salvaguarda articulada dos interesses próprios das populações, ao abrigo da alínea j) do n.º 1 do artigo 25 do anexo I à Lei n.º 75/2013 de 12 de setembro, até ao limite do valor constante das grandes opções do plano (GOP).
2. Em todas as sessões ordinárias da Assembleia Municipal deverá ser presente uma informação da qual constem os apoios concedidos ao abrigo da autorização prevista na alínea anterior.

Artigo 16.º

Assunção de compromissos plurianuais – Autorização Genérica

1. Para efeitos do previsto na alínea c), do n.º1, do art.º 6º, da Lei n.º 8/2012, de 21 de fevereiro, e alterações subsequentes, fica autorizada, pela Assembleia Municipal, a assunção de compromissos plurianuais que respeitem as regras e procedimentos previstos na LCPA, no Decreto-Lei n.º 127/2012, de 21 de junho, com as respetivas alterações, e demais normas de execução de despesa, e que resultem de projetos ou atividades constantes das Grandes Opções do Plano, em conformidade com a projeção plurianual aí prevista.
2. Excetua-se do disposto no número anterior os casos em que a reprogramação dos compromissos plurianuais implique aumento de despesa, conforme disposto no n.º 2 do art.º 12º do referido Decreto-Lei.
3. Pela Assembleia Municipal, é delegada na Presidente da Câmara, com a faculdade de subdelegação, a competência para a autorização das despesas plurianuais decorrentes de contratos que não constem do número anterior e que em cada um dos 3 anos seguintes não ultrapassem os 150.000,00€.
4. Em todas as sessões ordinárias da Assembleia Municipal deverá ser presente uma listagem com os compromissos plurianuais assumidos ao abrigo da autorização prévia genérica concedida.
5. O regime previsto no presente artigo aplica-se a todas as assunções de compromissos, desde que respeitadas as condições constantes da n.º 1 a 3, já assumidas, a assumir ou que produzam efeitos a partir de 1 de janeiro de 2024.

Artigo 17.º


Autorizações assumidas

1. Consideram-se autorizadas na data do seu vencimento e desde que os compromissos assumidos estejam em conformidade com as regras e procedimentos previstos na LCPA e no Decreto-Lei n.º 127/2012, de 21 de junho, as seguintes despesas:
 - Vencimentos, remunerações e abonos diversos a pessoal e eleitos locais;
 - Encargos com pessoal (ADSE, CGA, SS e outros);
 - Encargos com cobranças de contribuições, impostos e outras receitas municipais;
 - Auxílios económicos às escolas;
 - Contratos de avença e tarefa;
 - Despesas com comunicações eletrónicas, telefónicas e postais;
 - Encargos com empréstimos e locação financeira;



Página 38 de 41

- Encargos bancários diversos;
 - Encargos com energia elétrica, água e gás;
 - Aquisição de impressos indispensáveis ao funcionamento dos serviços;
 - Registos em Conservatórias e obtenção de certidões;
 - Despesas com publicações obrigatórias;
 - Pagamento de rendas e condomínios;
 - Renovações de assinaturas do Diário da Republica e outras publicações;
 - Emissões e renovações de licenças de circulação de viaturas e de transportes de pessoal;
 - Emissões e renovações de cartões tacográficos e cartões de transportes de crianças;
 - Inspeção periódica a veículos;
 - Seguros diversos;
 - Encargos com processos judiciais (taxas de justiça, custas judiciais e obrigações resultantes de sentenças judiciais);
 - Portagens e combustíveis de viaturas com ou sem identificadores, afetos à frota municipal;
 - Emolumentos do Tribunal de Contas;
 - Encargos com processos notariais;
 - Subsídios, subvenções e outras participações financeiras, após aprovação da sua atribuição pelo órgão competente;
 - Reembolsos e restituições;
 - Quotas anuais aprovadas em Assembleia Geral das Associações/Entidades, desde que previamente autorizada a respetiva adesão pelos órgãos municipais e obtido o visto prévio do Tribunal de Contas.
 - Quaisquer outros encargos que resultem de contratos legalmente celebrados ou fixados em lei específica;
 - Encargos assumidos e não pagos nos anos anteriores e renovação das ordens de pagamento de despesas constantes de relação própria, que caducam no final do ano anterior.
2. Consideram-se igualmente autorizados os pagamentos às diversas entidades por operações de tesouraria;



Capítulo III

Disposições Finais e Transitórias

Artigo 18.º

Lei dos Compromissos e Pagamentos em Atraso e SNC-AP

1. Em 2024, as alusões a normas, procedimentos, autorizações e outros previstas nos artigos anteriores e referentes à aplicação da Lei dos Compromissos e dos Pagamentos em Atraso não produzirão efeitos nem se aplicarão caso o Município esteja excluído do âmbito de aplicação do referido diploma.

Artigo 19.º

Dúvidas sobre a execução do Orçamento

As dúvidas que se suscitarem na execução do Orçamento e na aplicação ou interpretação das presentes normas serão resolvidas por despacho da Presidente da Câmara e submetidas para posterior ratificação à Câmara Municipal e Assembleia Municipal quando sejam da sua competência.



Página 40 de 41

Município de Anadia
Orçamento e Plano Orçamental Plurianual

Euros

Rubrica	Designação	2024			Plano Orçamental Plurianual			
		Periodos anteriores	Periodo	Soma	2025	2026	2027	2028
Receita corrente								
R01	Receita Fiscal							
R011	Impostos diretos		4.989.670	4.989.670	4.989.670	4.989.670	4.989.670	4.989.670
R012	Impostos indiretos							
R02	Contribuições para sistemas de proteção social e subsistemas de saúde							
R03	Taxas, multas e outras penalidades		508.616	508.616	508.786	508.786	508.786	508.796
R04	Rendimentos de propriedade		1.019.760	1.019.760	1.100.010	1.100.010	1.100.010	1.100.010
R05	Transferências e subsídios correntes							
R051	Transferências correntes							
R0511	Administrações Públicas							
R05111	Administração Central - Estado Português		13.580.730	13.580.730	13.580.880	13.580.880	13.580.880	13.580.880
R05112	Administração Central - Outras entidades		112.504	112.504	112.594	112.594	112.594	112.594
R05113	Segurança Social		10.210	10.210	10.210	10.210	10.210	10.210
R05114	Administração Regional							
R05115	Administração Local							
R0512	Exterior - U E							
R0513	Outras		41.130	41.130	41.130	41.130	41.130	41.130
R052	Subsídios correntes							
R06	Venda de bens e serviços		5.524.480	5.524.480	5.524.930	5.524.930	5.524.930	5.524.930
R07	Outras receitas correntes		97.940	97.940	97.980	97.980	97.980	97.980
Receita de capital								
R08	Venda de bens de investimento		220.740	220.740	220.740	220.740	220.740	220.740
R09	Transferências e subsídios de capital							
R091	Transferências de capital							
R0911	Administrações Públicas							
R09111	Administração Central - Estado Português		6.409.100	6.409.100	5.166.511	2.726.511	2.076.511	2.076.511
R09112	Administração Central - Outras entidades							
R09113	Segurança Social							
R09114	Administração Regional							
R09115	Administração Local							
R0912	Exterior - U E							
R0913	Outras							
R092	Subsídios de capital							
R10	Outras receitas de capital		500	500	500	500	500	500
R11	Reposições não abatidas aos pagamentos		110	110	110	110	110	110
Receita efetiva [1]			32.515.490	32.515.490	31.354.051	28.914.051	28.264.051	28.264.061
Receita não efetiva [2]								
R12	Receita com ativos financeiros							
R13	Receita com passivos financeiros		3.761.510	3.761.510	209.025			
R14	Saldo da gerência anterior - operações orçamentais							
Receita total [3] = [1]+[2]			36.277.000	36.277.000	31.563.076	28.914.051	28.264.051	28.264.061

Município de Anadia
Orçamento e Plano Orçamental Plurianual

Euros

Rubrica	Designação	2024			Plano Orçamental Plurianual			
		Periodos anteriores	Periodo	Soma	2025	2026	2027	2028
Despesa corrente								
D01	Despesas com o pessoal							
D011	Remunerações Certas e Permanentes		6.398.500	6.398.500	6.398.500	6.398.500	6.398.500	6.398.500
D012	Abonos Variáveis ou Eventuais		353.050	353.050	353.050	353.050	353.050	353.050
D013	Segurança Social		1.889.100	1.889.100	1.889.100	1.889.100	1.889.100	1.889.100
D02	Aquisição de bens e serviços		10.554.053	10.554.053	10.185.050	10.088.050	10.089.850	10.088.050
D03	Juros e outros encargos		72.328	72.328	51.961	42.608	37.144	34.171
D04	Transferências e subsídios correntes							
D041	Transferências correntes							
D0411	Administrações Públicas							
D04111	Administração Central - Estado Português							
D04112	Administração Central - Outras entidades		11.000	11.000	11.000	11.000	11.000	11.000
D04113	Segurança Social							
D04114	Administração Regional							
D04115	Administração Local		482.127	482.127	34.750	34.750	34.750	34.750
D0412	Entidades do setor não lucrativo		1.246.250	1.246.250	1.097.900	1.097.900	972.400	896.000
D0413	Famílias		250.500	250.500	255.000	255.000	255.000	255.000
D0414	Outras		338.500	338.500	338.500	339.100	339.800	339.800
D042	Subsídios correntes							
D05	Outras despesas correntes		199.000	199.000	199.000	199.000	199.000	199.000
Despesa de capital								
D06	Aquisição de bens de capital		13.362.915	13.362.915	14.129.200	4.493.000	3.189.000	3.225.000
D07	Transferência e subsídios de capital							
D071	Transferências de capital							
D0711	Administrações Públicas							
D07111	Administração Central - Estado Português							
D07112	Administração Central - Outras entidades							
D07113	Segurança Social							
D07114	Administração Regional							
D07115	Administração Local		711.701	711.701				
D0712	Entidades do setor não lucrativo		165.000	165.000	177.000	177.000	177.000	177.000
D0713	Famílias							
D0714	Outras							
D072	Subsídios de capital							
D08	Outras despesas de capital							
Despesa efetiva [4]			36.034.024	36.034.024	35.120.011	25.378.058	23.945.594	23.900.421
Despesa não efetiva [5]								
D09	Despesa com ativos financeiros							
D10	Despesa com passivos financeiros		242.976	242.976	257.180	169.195	75.885	77.307

Despesa total [6] = [4]+[5] 36.277.000 36.277.000 35.377.191 25.547.253 24.021.479 23.977.728

Saldo Total [3]-[6] 0 -3.814.115 3.366.798 4.242.572 4.286.333

Saldo Global [1]-[4] -3.518.534 -3.518.534 -3.765.960 3.535.993 4.318.457 4.363.640

Despesa primária 35.961.696 35.961.696 35.068.050 25.335.450 23.908.450 23.866.250

Saldo corrente 4.090.632 4.090.632 5.152.379 5.258.132 5.386.596 5.467.779

Saldo de capital -7.609.276 -7.609.276 -8.918.449 -1.722.249 -1.068.249 -1.104.249

Saldo primário -3.446.206 -3.446.206 -3.713.999 3.578.601 4.355.601 4.397.811

ORGÃO EXECUTIVO

Em de de

.....

ORGÃO DELIBERATIVO

Em de de

.....

Município de Anadia

ORÇAMENTO PARA O ANO 2024 - Receita

Código Class. Económica	Designação	Montante €	Plano orçamental plurianual					
			2025	2026	2027	2028	2029 e Seg.	
01	Impostos directos							
0102	Outros							
010202	Imposto municipal sobre imóveis	2.852.320	2.852.320	2.852.320	2.852.320	2.852.320	2.852.320	0
010203	Imposto único de circulação	830.110	830.110	830.110	830.110	830.110	830.110	0
010204	Imposto municipal sobre transm. onerosas imóveis	1.027.430	1.027.430	1.027.430	1.027.430	1.027.430	1.027.430	0
010205	Derrama	278.490	278.490	278.490	278.490	278.490	278.490	0
010207	Impostos abolidos							
01020701	Contribuição autárquica	10	10	10	10	10	10	0
01020702	Imposto municipal de sisa	1.300	1.300	1.300	1.300	1.300	1.300	0
010299	Impostos directos diversos	10	10	10	10	10	10	0
	Total do Capitulo Económico 01:	4.989.670	4.989.670	4.989.670	4.989.670	4.989.670	4.989.670	0
04	Taxas, multas e outras penalidades							
0401	Taxas							
040123	Taxas específicas das autarquias locais							
04012301	Mercados e feiras	13.240	13.240	13.240	13.240	13.250	13.250	0
04012302	Loteamentos e obras	188.620	188.620	188.620	188.620	188.620	188.620	0
04012303	Ocupação da via pública	3.080	3.080	3.080	3.080	3.080	3.080	0
04012308	Taxa Municipal de Direitos de Passagem (TMDP)	10.660	10.660	10.660	10.660	10.660	10.660	0
04012399	Outras							
0401239901	Taxa de depósito da ficha técnica da habitação	700	700	700	700	700	700	0
0401239902	Taxa pela emissão do certificado de registo	140	140	140	140	140	140	0
0401239904	Execuções fiscais	10.690	10.690	10.690	10.690	10.690	10.690	0

Município de Anadia

ORÇAMENTO PARA O ANO 2024 - Receita

Código	Designação	Montante €	Plano orçamental plurianual				
			2025	2026	2027	2028	2029 e Seg.
0401239905	Taxa de gestão de resíduos -TGR	188.080	188.080	188.080	188.080	188.080	0
0401239906	Taxa de recursos hídricos -Água	47.796	47.796	47.796	47.796	47.796	0
0401239907	Taxa de recursos hídricos -Saneamento	21.020	21.020	21.020	21.020	21.020	0
0401239908	Publicidade	2.470	2.500	2.500	2.500	2.500	0
0401239999	Outras	18.300	18.300	18.300	18.300	18.300	0
0402	Multas e outras penalidades						
040201	Juros de mora	2.880	3.000	3.000	3.000	3.000	0
040202	Juros compensatórios	10	10	10	10	10	0
040204	Coimas e penalidades por contra-ordenações	910	950	950	950	950	0
040299	Multas e penalidades diversas	20	0	0	0	0	0
	Total do Capítulo Económico 04:	508.616	508.786	508.786	508.786	508.796	0
05	Rendimentos da propriedade						
0502	Juros-Sociedades financeiras						
050201	Bancos e outras instituições financeiras	10	10	10	10	10	0
0510	Rendas						
051099	Outros						
05109901	Electricidade de Portugal -Renda de Concessão	1.019.750	1.100.000	1.100.000	1.100.000	1.100.000	0
	Total do Capítulo Económico 05:	1.019.760	1.100.010	1.100.010	1.100.010	1.100.010	0
06	Transferências correntes						
0601	Sociedades e quase-sociedades não financeiras						
060101	Públicas						

Município de Anadia

ORÇAMENTO PARA O ANO 2024 - Receita

Código	Designação	Montante €	Plano orçamental plurianual					
			2025	2026	2027	2028	2029 e Seg.	
06010101	Empresas públicas							
0601010101	Agrupamento Escolar de Anadia	10	10	10	10	10	10	0
0601010199	Outras	10	10	10	10	10	10	0
060102	Privadas							
06010299	Outras	10	10	10	10	10	10	0
0602	Sociedades financeiras							
060202	Companhias de seguros e fundos de pensões	41.100	41.100	41.100	41.100	41.100	41.100	0
0603	Administração central							
060301	Estado							
06030101	Fundo de Equilibrio Financeiro	7.587.799	7.587.800	7.587.800	7.587.800	7.587.800	7.587.800	0
06030102	Fundo Social Municipal	623.161	623.200	623.200	623.200	623.200	623.200	0
06030103	Participação fixa no IRS	995.351	995.360	995.360	995.360	995.360	995.360	0
06030106	Transferência de competências -Lei 50/2018	2.894.256	2.894.300	2.894.300	2.894.300	2.894.300	2.894.300	0
06030107	Participação no IVA - Art. 26º - A da Lei nº 73/20	253.134	253.150	253.150	253.150	253.150	253.150	0
06030108	TCorrentes - artº 35º, nº 3 da Lei nº 73/2013	981.559	981.600	981.600	981.600	981.600	981.600	0
06030199	Outras	245.460	245.460	245.460	245.460	245.460	245.460	0
060306	Estado-Particip.comunit.projectos co-financiados							
06030601	Projectos co-financiados	10	10	10	10	10	10	0
060307	Serviços e fundos autónomos							
06030702	DGEST -Acordos de colaboração vários	76.480	76.500	76.500	76.500	76.500	76.500	0
06030703	Ministério da Administração Interna -Eleições	1.260	1.260	1.260	1.260	1.260	1.260	0
06030799	Outras	28.690	28.700	28.700	28.700	28.700	28.700	0

Município de Anadia

ORÇAMENTO PARA O ANO 2024 - Receita

Código	Designação	Montante €	Plano orçamental plurianual					
			2025	2026	2027	2028	2029 e Seg.	
060309	Serv.fund.autón.-Subsist.prot.famíl.polít.act.EFP							
06030901	Instituto do Emprego e Formação Profissional	6.040	6.100	6.100	6.100	6.100	6.100	0
06030999	Outras	34	34	34	34	34	34	0
0606	Segurança social							
060601	Sistemas de solidariedade e segurança social	10.210	10.210	10.210	10.210	10.210	10.210	0
	Total do Capítulo Económico 06:	13.744.574	13.744.814	13.744.814	13.744.814	13.744.814	13.744.814	0
07	Venda de bens e serviços correntes							
0701	Venda de bens							
070102	Livros e documentação técnica	10	10	10	10	10	10	0
070103	Publicações e impressos	10	10	10	10	10	10	0
070110	Desperdícios, resíduos e refugos							
07011001	Sucata	10	10	10	10	10	10	0
07011099	Outros	12.250	12.250	12.250	12.250	12.250	12.250	0
070111	Produtos acabados e intermédios							
07011102	Água							
0701110201	Componente variável -consumo de água	1.151.490	1.151.500	1.151.500	1.151.500	1.151.500	1.151.500	0
0701110202	Componente fixa	637.679	637.700	637.700	637.700	637.700	637.700	0
070199	Outros	16.490	16.500	16.500	16.500	16.500	16.500	0
0702	Serviços							
070208	Serv.sociais,recreativos,culturais e de desporto							
07020801	Serviços sociais							
0702080101	Termas do Vale da Mó	6.550	6.600	6.600	6.600	6.600	6.600	0

Município de Anadia

ORÇAMENTO PARA O ANO 2024 - Receita

Código Class. Económica	Designação	Montante €	Plano orçamental plurianual				
			2025	2026	2027	2028	2029 e Seg.
0702080199	Outros serviços sociais	10	10	10	10	10	0
07020803	Serviços culturais						
0702080302	Cine-Teatro de Anadia	34.690	34.700	34.700	34.700	34.700	0
0702080303	Biblioteca Municipal de Anadia	580	600	600	600	600	0
0702080304	Museu do Vinho	3.330	3.400	3.400	3.400	3.400	0
0702080305	Atividades Culturais	132.640	132.700	132.700	132.700	132.700	0
0702080306	Universidade Sénior da Curia	13.070	13.100	13.100	13.100	13.100	0
0702080307	Incubadora de Empresas	11.410	11.500	11.500	11.500	11.500	0
0702080399	Outros	4.180	4.200	4.200	4.200	4.200	0
07020804	Serviços desportivos						
0702080402	Complexo Desportivo do Montouro	184.190	184.200	184.200	184.200	184.200	0
0702080403	Centro de Alto Rendimento de Sangalhos -Velódromo	70.560	70.600	70.600	70.600	70.600	0
0702080499	Outros	10	10	10	10	10	0
070209	Serviços específicos das autarquias						
07020901	Saneamento	1.189.967	1.189.970	1.189.970	1.189.970	1.189.970	0
07020902	Resíduos sólidos	1.351.974	1.351.980	1.351.980	1.351.980	1.351.980	0
07020904	Trabalhos por conta de particulares	76.910	76.910	76.910	76.910	76.910	0
07020905	Cemitérios	4.730	4.730	4.730	4.730	4.730	0
07020907	Parques de estacionamento	10	10	10	10	10	0
07020999	Outros						
0702099901	Refeições Escolares	480.000	480.000	480.000	480.000	480.000	0
0702099999	Outros serviços específicos da Autarquia	30.750	30.750	30.750	30.750	30.750	0

Município de Anadia

ORÇAMENTO PARA O ANO 2024 - Receita

Código	Designação	Montante €	Plano orçamental plurianual					
			2025	2026	2027	2028	2029 e Seg.	
070299	Outros							
07029999	Outros	10	10	10	10	10	10	0
0703	Rendas							
070302	Edifícios	107.630	107.630	107.630	107.630	107.630	107.630	0
070399	Outras							
07039999	Outras	3.340	3.340	3.340	3.340	3.340	3.340	0
	Total do Capítulo Económico 07:	5.524.480	5.524.930	5.524.930	5.524.930	5.524.930	5.524.930	0
08	Outras receitas correntes							
0801	Outras							
080199	Outras							
08019901	Indemniz.por deterior,roubo extravio bens patrim.	2.010	2.010	2.010	2.010	2.010	2.010	0
08019902	Indem.estrag.prov.outrém viat.outr.equip.aut.local	10	10	10	10	10	10	0
08019903	IVA reembolsado	75.560	75.600	75.600	75.600	75.600	75.600	0
08019999	Diversas	20.360	20.360	20.360	20.360	20.360	20.360	0
	Total do Capítulo Económico 08:	97.940	97.980	97.980	97.980	97.980	97.980	0
	Total das Receitas Correntes:	25.885.040	25.966.190	25.966.190	25.966.190	25.966.200	25.966.200	0
09	Venda de bens de investimento							
0901	Terrenos							
090101	Sociedades e quase-sociedades não financeiras	40.600	40.600	40.600	40.600	40.600	40.600	0
090110	Famílias	178.000	178.000	178.000	178.000	178.000	178.000	0
0902	Habitações							

Município de Anadia

ORÇAMENTO PARA O ANO 2024 - Receita

Código	Designação	Montante €	Plano orçamental plurianual				
			2025	2026	2027	2028	2029 e Seg.
090210	Famílias	140	140	140	140	140	0
0904	Outros bens de investimento						
090401	Sociedades e quase-sociedades não financeiras						
09040101	Equipamento de transporte	500	500	500	500	500	0
09040102	Maquinaria e equipamento	1.500	1.500	1.500	1.500	1.500	0
	Total do Capítulo Económico 09:	220.740	220.740	220.740	220.740	220.740	0
10	Transferências de capital						
1003	Administração central						
100301	Estado						
10030101	Fundo de Equilibrio Financeiro	843.089	843.100	843.100	843.100	843.100	0
10030104	Cooperação Técnica e Financeira						
1003010401	Fundação do Desporto	90	100	100	100	100	0
1003010402	EP-Estradas de Portugal	11	11	11	11	11	0
1003010499	Outras	251.740	251.740	251.740	251.740	251.740	0
10030105	Transferências de Capital - Administração Central						
1003010501	TC - artº 35º, nº 3 da Lei nº 73/2013	981.560	981.560	981.560	981.560	981.560	0
100307	Estado-Particip.comunitária project.co-financiados						
10030703	Portugal 2020						
1003070301	Centro 2020	352.900	0	0	0	0	0
1003070302	POSEUR	111.830	0	0	0	0	0
1003070303	PDR 2020	7.700	0	0	0	0	0
10030704	PRR	3.785.140	2.990.000	650.000	0	0	0

Município de Anadia


ORÇAMENTO PARA O ANO 2024 - Receita

Código	Designação	Montante €	Plano orçamental plurianual				
			2025	2026	2027	2028	2029 e Seg.
10030705	COMPETE 2020	75.000	0	0	0	0	0
10030799	Outras	40	100.000	0	0	0	0
	Total do Capítulo Económico 10:	6.409.100	5.166.511	2.726.511	2.076.511	2.076.511	0
13	Outras receitas de capital						
1301	Outras						
130199	Outras	500	500	500	500	500	0
	Total do Capítulo Económico 13:	500	500	500	500	500	0
15	Reposições não abatidas nos pagamentos						
1501	Reposições não abatidas nos pagamentos						
150101	Reposições não abatidas nos pagamentos	110	110	110	110	110	0
	Total do Capítulo Económico 15:	110	110	110	110	110	0
	Total das Receitas de Capital:	6.630.450	5.387.861	2.947.861	2.297.861	2.297.861	0
12	Passivos financeiros						
1206	Empréstimos a médio e longo prazos						
120602	Sociedades financeiras						

Município de Anadia

ORÇAMENTO PARA O ANO 2024 - Receita

Código	Designação	Montante €	Plano orçamental plurianual				
			2025	2026	2027	2028	2029 e Seg.
12060205	EQBEI - Emp. CENTRO-07-2316-FEDER-000227	3.761.510	209.025	0	0	0	0
	Total do Capítulo Económico 12:	3.761.510	209.025	0	0	0	0
	Total das Receitas não Efetivas:	3.761.510	209.025	0	0	0	0
	Total do Orçamento da Receita:	36.277.000	31.563.076	28.914.051	28.264.051	28.264.061	0
	Total das Receitas Correntes:	25.885.040	25.966.190	25.966.190	25.966.190	25.966.200	0
	Total das Receitas de Capital:	6.630.450	5.387.861	2.947.861	2.297.861	2.297.861	0
	Total das Receitas Efetivas:	32.515.490	31.354.051	28.914.051	28.264.051	28.264.061	0
	Total das Receitas Não Efetivas:	3.761.510	209.025	0	0	0	0
	Total do Orçamento da Receita:	36.277.000	31.563.076	28.914.051	28.264.051	28.264.061	0



Município de Anadia

ORÇAMENTO PARA O ANO 2024 - Despesa

Código	Designação	Montante €	Plano orçamental plurianual					
			2025	2026	2027	2028	2029 e Seg.	
01	Assembleia Municipal							
01 01	Despesas com o pessoal							
01 0101	Remunerações certas e permanentes							
01 010111	Representação	500	500	500	500	500	0	
01 0102	Abonos variáveis ou eventuais							
01 010204	Ajudas de custo	550	550	550	550	550	0	
01 010213	Outros suplementos e prémios							
01 01021303	Senhas de Presença	30.000	30.000	30.000	30.000	30.000	0	
	Total do Capítulo Económico 01:	31.050	31.050	31.050	31.050	31.050	0	
01 02	Aquisição de bens e serviços							
01 0201	Aquisição de bens							
01 020108	Material de escritório	250	250	250	250	250	0	
01 020115	Prémios, condecorações e ofertas	500	500	500	500	500	0	
01 020121	Outros bens	900	900	900	900	900	0	
01 0202	Aquisição de serviços							
01 020213	Deslocações e estadas	500	500	500	500	500	0	
01 020215	Formação	500	500	500	500	500	0	
01 020217	Publicidade	500	500	500	500	500	0	
01 020220	Outros trabalhos especializados	600	600	600	600	600	0	
01 020225	Outros serviços	8.700	8.700	8.700	8.700	8.700	0	
	Total do Capítulo Económico 02:	12.450	12.450	12.450	12.450	12.450	0	

Município de Anadia

ORÇAMENTO PARA O ANO 2024 - Despesa

Código	Designação	Montante €	Plano orçamental plurianual					
			2025	2026	2027	2028	2029 e Seg.	
01 04	Transferências correntes							
01 0405	Administração local							
01 040501	Continente							
01 04050108	Outros	1.500	1.500	1.500	1.500	1.500	1.500	0
	Total do Capítulo Económico 04:	1.500	1.500	1.500	1.500	1.500	1.500	0
	Total das Despesas Correntes:	45.000	45.000	45.000	45.000	45.000	45.000	0
	Total do Capítulo Orgânico 01:	45.000	45.000	45.000	45.000	45.000	45.000	0
02	Câmara Municipal e Serviços Municipais							
02 01	Despesas com o pessoal							
02 0101	Remunerações certas e permanentes							
02 010101	Titulares órgãos soberania e memb. órgãos autárq.	144.400	144.400	144.400	144.400	144.400	144.400	0
02 010103	Pessoal dos quadros-Regime de função pública							
02 01010301	Pessoal em funções	4.121.300	4.121.300	4.121.300	4.121.300	4.121.300	4.121.300	0
02 01010304	Recrutamento de Pessoal p/novos postos de trabalho	52.000	52.000	52.000	52.000	52.000	52.000	0
02 010106	Pessoal contratado a termo							
02 01010601	Pessoal em funções	318.400	318.400	318.400	318.400	318.400	318.400	0
02 01010604	Recrutamento de Pessoal p/novos postos de trabalho	58.700	58.700	58.700	58.700	58.700	58.700	0
02 010107	Pessoal em regime de tarefa ou avença	10.000	10.000	10.000	10.000	10.000	10.000	0
02 010108	Pessoal aguardando aposentação	100	100	100	100	100	100	0
02 010109	Pessoal em qualquer outra situação	284.000	284.000	284.000	284.000	284.000	284.000	0

Município de Anadia

ORÇAMENTO PARA O ANO 2024 - Despesa

Código	Designação	Montante €	Plano orçamental plurianual				
			2025	2026	2027	2028	2029 e Seg.
02 010111	Representação	62.400	62.400	62.400	62.400	62.400	0
02 010113	Subsidio de refeição	489.700	489.700	489.700	489.700	489.700	0
02 010114	Subsídio de férias e de Natal	832.000	832.000	832.000	832.000	832.000	0
02 010115	Remunerações por doença e maternidade/paternidade	25.000	25.000	25.000	25.000	25.000	0
02 0102	Abonos variáveis ou eventuais						
02 010202	Horas extraordinárias	143.600	143.600	143.600	143.600	143.600	0
02 010203	Alimentação e alojamento	100	100	100	100	100	0
02 010204	Ajudas de custo	3.000	3.000	3.000	3.000	3.000	0
02 010205	Abono para falhas	5.000	5.000	5.000	5.000	5.000	0
02 010207	Colaboração técnica e especializada	100	100	100	100	100	0
02 010211	Subsídio de turno	36.700	36.700	36.700	36.700	36.700	0
02 010212	Indemnizações por cessação de funções	1.000	1.000	1.000	1.000	1.000	0
02 010213	Outros suplementos e prémios						
02 01021302	Outros	127.000	127.000	127.000	127.000	127.000	0
02 01021303	Senhas de Presença	6.000	6.000	6.000	6.000	6.000	0
02 0103	Segurança social						
02 010301	Encargos com a saúde	100.000	100.000	100.000	100.000	100.000	0
02 010303	Subsídio familiar a criança e jovens	4.000	4.000	4.000	4.000	4.000	0
02 010304	Outras prestações familiares	100	100	100	100	100	0
02 010305	Contribuições para a segurança social						
02 01030501	Assistência na doença funcionários públicos(ADSE)	100	100	100	100	100	0
02 01030502	Segurança social dos funcionários públicos						

Município de Anadia

ORÇAMENTO PARA O ANO 2024 - Despesa

Código		Designação	Montante €	Plano orçamental plurianual				
Class. Org./Económica				2025	2026	2027	2028	2029 e Seg.
02	0103050201	Caixa Geral de Aposentações	711.900	711.900	711.900	711.900	711.900	0
02	0103050202	Segurança Social -Regime Geral	889.800	889.800	889.800	889.800	889.800	0
02	010309	Seguros						
02	01030901	Seguros acidentes trabalho doenças profissionais	182.900	182.900	182.900	182.900	182.900	0
02	01030902	Seguros de saúde	100	100	100	100	100	0
02	010310	Outras despesas de segurança social						
02	01031001	Eventualidade maternidade, paternidade e adopção	100	100	100	100	100	0
02	01031099	Outras despesas da segurança social	100	100	100	100	100	0
		Total do Capítulo Económico 01:	8.609.600	8.609.600	8.609.600	8.609.600	8.609.600	0
02	02	Aquisição de bens e serviços						
02	0201	Aquisição de bens						
02	020101	Matérias-primas e subsidiárias	130.000	130.000	130.000	130.000	130.000	0
02	020102	Combustíveis e lubrificantes						
02	02010201	Gasolina	30.000	30.000	30.000	30.000	30.000	0
02	02010202	Gasóleo	485.000	485.000	485.000	485.000	485.000	0
02	02010299	Outros	30.000	30.000	30.000	30.000	30.000	0
02	020104	Limpeza e higiene	20.000	20.000	20.000	20.000	20.000	0
02	020105	Alimentação-Refeições confeccionadas	1.200.000	1.250.000	1.250.000	1.250.000	1.250.000	0
02	020106	Alimentação-Géneros para confeccionar	1.000	1.000	1.000	1.000	1.000	0
02	020107	Vestuário e artigos pessoais	25.000	25.000	25.000	25.000	25.000	0
02	020108	Material de escritório	30.000	30.000	30.000	30.000	30.000	0
02	020109	Produtos químicos e farmacêuticos	100.000	100.000	100.000	100.000	100.000	0

Município de Anadia

ORÇAMENTO PARA O ANO 2024 - Despesa

Código	Designação	Montante €	Plano orçamental plurianual					
			2025	2026	2027	2028	2029 e Seg.	
02 020112	Material de transporte-Peças	30.000	30.000	30.000	30.000	30.000	30.000	0
02 020114	Outro material-Peças	30.000	30.000	30.000	30.000	30.000	30.000	0
02 020115	Prémios, condecorações e ofertas	23.000	23.000	23.000	23.000	23.000	23.000	0
02 020116	Mercadorias para venda							
02 02011603	Outras	6.000	6.000	6.000	6.000	6.000	6.000	0
02 020117	Ferramentas e utensílios	11.000	11.000	11.000	11.000	11.000	11.000	0
02 020118	Livros e documentação técnica	500	500	500	500	500	500	0
02 020119	Artigos honoríficos e de decoração	2.500	2.500	2.500	2.500	2.500	2.500	0
02 020120	Material de educação, cultura e recreio	16.000	16.000	16.000	16.000	16.000	16.000	0
02 020121	Outros bens	360.000	360.000	360.000	360.000	360.000	360.000	0
02 0202	Aquisição de serviços							
02 020201	Encargos das instalações	2.042.000	2.042.000	2.042.000	2.042.000	2.042.000	2.042.000	0
02 020202	Limpeza e higiene	1.242.000	1.250.000	1.253.000	1.253.000	1.253.000	1.253.000	0
02 020203	Conservação de bens	505.000	505.000	505.000	505.000	505.000	505.000	0
02 020209	Comunicações	284.900	284.900	284.900	284.900	284.900	284.900	0
02 020210	Transportes	480.200	480.200	480.200	482.000	480.200	480.200	0
02 020211	Representação dos serviços	1.000	1.000	1.000	1.000	1.000	1.000	0
02 020212	Seguros	130.000	130.000	130.000	130.000	130.000	130.000	0
02 020213	Deslocações e estadas	5.000	5.000	5.000	5.000	5.000	5.000	0
02 020214	Estudos, pareceres, projectos e consultadoria	393.800	393.800	393.800	393.800	393.800	393.800	0
02 020215	Formação	7.000	0	0	0	0	0	0
02 020216	Seminários, exposições e similares	574.353	591.000	591.000	591.000	591.000	591.000	0

Município de Anadia

ORÇAMENTO PARA O ANO 2024 - Despesa

Código	Designação	Montante €	Plano orçamental plurianual				
			2025	2026	2027	2028	2029 e Seg.
02 020217	Publicidade	165.500	165.500	165.500	165.500	165.500	0
02 020218	Vigilância e segurança	180.000	180.000	180.000	180.000	180.000	0
02 020219	Assistência técnica	225.200	225.200	225.200	225.200	225.200	0
02 020220	Outros trabalhos especializados	1.336.650	900.000	800.000	800.000	800.000	0
02 020222	Serviços de saúde	12.000	12.000	12.000	12.000	12.000	0
02 020224	Encargos de cobrança de receitas	130.000	130.000	130.000	130.000	130.000	0
02 020225	Outros serviços	297.000	297.000	297.000	297.000	297.000	0
	Total do Capítulo Económico 02:	10.541.603	10.172.600	10.075.600	10.077.400	10.075.600	0
02 04	Transferências correntes						
02 0401	Sociedades e quase sociedades não financeiras						
02 040101	Públicas						
02 04010102	Outras	10.500	10.500	11.100	11.800	11.800	0
02 040102	Privadas	328.000	328.000	328.000	328.000	328.000	0
02 0403	Administração central						
02 040305	Serviços e fundos autónomos	11.000	11.000	11.000	11.000	11.000	0
02 0405	Administração local						
02 040501	Continente						
02 04050102	Freguesias	331.434	0	0	0	0	0
02 04050104	Associações de municípios	149.193	33.250	33.250	33.250	33.250	0
02 0407	Instituições sem fins lucrativos						
02 040701	Instituições sem fins lucrativos	1.246.250	1.097.900	1.097.900	972.400	896.000	0
02 0408	Famílias						

Município de Anadia

ORÇAMENTO PARA O ANO 2024 - Despesa

Código	Designação	Montante €	Plano orçamental plurianual				
			2025	2026	2027	2028	2029 e Seg.
02 040802	Outras	250.500	255.000	255.000	255.000	255.000	0
Total do Capítulo Económico 04:		2.326.877	1.735.650	1.736.250	1.611.450	1.535.050	0
02 06	Outras despesas correntes						
02 0602	Diversas						
02 060201	Impostos e taxas	99.000	99.000	99.000	99.000	99.000	0
02 060203	Outras						
02 06020301	Outras restituições	5.000	5.000	5.000	5.000	5.000	0
02 06020302	IVA pago	15.000	15.000	15.000	15.000	15.000	0
02 06020304	Serviços bancários	32.000	32.000	32.000	32.000	32.000	0
02 06020305	Outras	48.000	48.000	48.000	48.000	48.000	0
Total do Capítulo Económico 06:		199.000	199.000	199.000	199.000	199.000	0
Total das Despesas Correntes:		21.677.080	20.716.850	20.620.450	20.497.450	20.419.250	0
02 07	Aquisição de bens de capital						
02 0701	Investimentos						
02 070101	Terrenos	55.000	105.000	5.000	5.000	3.000	0
02 070102	Habitacões						
02 07010201	Construção	783.000	3.513.000	650.000	0	0	0
02 070103	Edifícios						
02 07010301	Instalações de serviços	1.388.000	820.000	50.000	0	0	0
02 07010305	Escolas	52.000	1.993.200	55.000	55.000	55.000	0
02 070104	Construções diversas						

Município de Anadia

ORÇAMENTO PARA O ANO 2024 - Despesa

Código	Designação	Montante €	Plano orçamental plurianual				
			2025	2026	2027	2028	2029 e Seg.
02 07010401	Viadutos, arruamentos e obras complementares	2.244.640	2.602.000	880.000	880.000	880.000	0
02 07010402	Sistemas de drenagem de águas residuais	230.000	320.000	280.000	265.000	265.000	0
02 07010403	Estações de tratamento de águas residuais	5.000	6.000	6.000	6.000	6.000	0
02 07010404	Iluminação pública	81.200	0	0	0	0	0
02 07010405	Parques e jardins	95.000	30.000	40.000	35.000	35.000	0
02 07010406	Instalações desportivas e recreativas	302.420	120.000	71.000	40.000	40.000	0
02 07010407	Captação e distribuição de água	770.000	987.000	1.035.000	1.110.000	1.155.000	0
02 07010408	Viação rural	160.000	190.000	190.000	190.000	190.000	0
02 07010409	Sinalização e trânsito	28.000	30.000	30.000	30.000	30.000	0
02 07010410	Infraestrut. para distribuição energia eléctrica	45.000	50.000	50.000	50.000	50.000	0
02 07010411	Infraestruturas para tratamento resíduos sólidos	200.000	800.000	0	0	0	0
02 07010413	Outros	5.810.900	1.663.000	521.000	46.000	46.000	0
02 070106	Material de transporte						
02 07010602	Outro	210.000	72.000	80.000	55.000	55.000	0
02 070107	Equipamento de informática	50.000	65.000	67.000	57.000	57.000	0
02 070108	Software informático	28.000	34.000	34.000	33.000	22.000	0
02 070109	Equipamento administrativo	11.000	13.000	13.000	13.000	13.000	0
02 070110	Equipamento básico						
02 07011001	Equipamento de recolha de resíduos	65.000	80.000	87.000	52.000	52.000	0
02 07011002	Outro	737.255	624.000	336.500	254.500	258.500	0
02 070111	Ferramentas e utensílios	5.000	5.000	5.000	5.000	5.000	0
02 070113	Investimentos incorpóreos	500	500	500	500	500	0

Município de Anadia

ORÇAMENTO PARA O ANO 2024 - Despesa

Código	Designação	Montante €	Plano orçamental plurianual				
			2025	2026	2027	2028	2029 e Seg.
02 070115	Outros investimentos	5.000	5.500	6.000	6.000	6.000	0
02 0702	Locação financeira						
02 070205	Material de transporte	1.000	1.000	1.000	1.000	1.000	0
	Total do Capítulo Económico 07:	13.362.915	14.129.200	4.493.000	3.189.000	3.225.000	0
02 08	Transferências de capital						
02 0805	Administração local						
02 080501	Continente						
02 08050102	Freguesias	394.701	0	0	0	0	0
02 08050104	Associações de municípios	317.000	0	0	0	0	0
02 0807	Instituições sem fins lucrativos						
02 080701	Instituições sem fins lucrativos	165.000	177.000	177.000	177.000	177.000	0
	Total do Capítulo Económico 08:	876.701	177.000	177.000	177.000	177.000	0
	Total das Despesas de Capital:	14.239.616	14.306.200	4.670.000	3.366.000	3.402.000	0
	Total do Capítulo Orgânico 02:	35.916.696	35.023.050	25.290.450	23.863.450	23.821.250	0
03	Operações Financeiras						
03 03	Juros e outros encargos						
03 0301	Juros da dívida pública						
03 030103	Socied.financ.-Bancos e outras instit. financeiras						
03 03010302	Empréstimos de médio e longo prazos						
03 0301030201	BEI -Emp. nº POVT-02-0146-FCOES-000256	15.921	9.010	1.830	0	0	0

Município de Anadia

ORÇAMENTO PARA O ANO 2024 - Despesa

Código		Designação	Montante €	Plano orçamental plurianual				
Class. Org./Económica				2025	2026	2027	2028	2029 e Seg.
03	0301030210	BEI-Empr. Nº CENTRO-07-2316-FEDER-000227	31.570	15.319	13.949	12.554	11.133	0
03	0301030211	C.C. Agrícola - Empréstimo Fin. Investimentos	24.837	27.632	26.829	24.590	23.038	22.026
Total do Capítulo Económico 03:			72.328	51.961	42.608	37.144	34.171	22.026
Total das Despesas Correntes:			72.328	51.961	42.608	37.144	34.171	22.026
03	10	Passivos financeiros						
03	1006	Empréstimos a médio e longo prazos						
03	100603	Socied.financ.-Bancos e outras instit. financeiras						
03	10060301	BEI -Emp. nº POVT-02-0146-FCOES-000256	177.149	184.059	94.705	0	0	0

Município de Anadia

ORÇAMENTO PARA O ANO 2024 - Despesa

Código	Designação	Montante €	Plano orçamental plurianual				
			2025	2026	2027	2028	2029 e Seg.
03 - 10060308	BEI-Empr. Nº CENTRO-07-2316-FEDER-000227	65.827	73.121	74.490	75.885	77.307	0
	Total do Capítulo Económico 10:	242.976	257.180	169.195	75.885	77.307	0
	Total das Despesas não Efetivas:	242.976	257.180	169.195	75.885	77.307	0
	Total do Capítulo Orgânico 03:	315.304	309.141	211.803	113.029	111.478	22.026
	Total do Orçamento da Despesa:	36.277.000	35.377.191	25.547.253	24.021.479	23.977.728	22.026
	Total das Despesas Correntes:	21.794.408	20.813.811	20.708.058	20.579.594	20.498.421	22.026
	Total das Despesas de Capital:	14.239.616	14.306.200	4.670.000	3.366.000	3.402.000	0
	Total das Despesas Efetivas:	36.034.024	35.120.011	25.378.058	23.945.594	23.900.421	22.026
	Total das Despesas Não Efetivas:	242.976	257.180	169.195	75.885	77.307	0
	Total do Orçamento da Despesa:	36.277.000	35.377.191	25.547.253	24.021.479	23.977.728	22.026

ORGÃO EXECUTIVO

Em de de

ORGÃO DELIBERATIVO

Em de de

Município de Anadia

ORÇAMENTO INICIAL PARA O ANO 2024

Orgânica	Económica	Designação	Valor Extra-Plano	Valor em Plano	Total
01		Assembleia Municipal	45.000,00	0,00	45.000,00
01		DESPESAS CORRENTES	45.000,00	0,00	45.000,00
01	01	Despesas com o pessoal	31.050,00	0,00	31.050,00
01	0101	Remunerações certas e permanentes	500,00	0,00	500,00
01	010111	Representação	500,00	0,00	500,00
01	0102	Abonos variáveis ou eventuais	30.550,00	0,00	30.550,00
01	010204	Ajudas de custo	550,00	0,00	550,00
01	010213	Outros suplementos e prémios	30.000,00	0,00	30.000,00
01	01021303	Senhas de Presença	30.000,00	0,00	30.000,00
01	02	Aquisição de bens e serviços	12.450,00	0,00	12.450,00
01	0201	Aquisição de bens	1.650,00	0,00	1.650,00
01	020108	Material de escritório	250,00	0,00	250,00
01	020115	Prémios, condecorações e ofertas	500,00	0,00	500,00
01	020121	Outros bens	900,00	0,00	900,00
01	0202	Aquisição de serviços	10.800,00	0,00	10.800,00
01	020213	Deslocações e estadas	500,00	0,00	500,00
01	020215	Formação	500,00	0,00	500,00
01	020217	Publicidade	500,00	0,00	500,00
01	020220	Outros trabalhos especializados	600,00	0,00	600,00
01	020225	Outros serviços	8.700,00	0,00	8.700,00
01	04	Transferências correntes	1.500,00	0,00	1.500,00
01	0405	Administração local	1.500,00	0,00	1.500,00
01	040501	Continente	1.500,00	0,00	1.500,00
01	04050108	Outros	1.500,00	0,00	1.500,00
02		Câmara Municipal e Serviços Municipais	14.672.000,00	21.244.696,00	35.916.696,00
02		DESPESAS CORRENTES	14.672.000,00	7.005.080,00	21.677.080,00
02	01	Despesas com o pessoal	8.609.600,00	0,00	8.609.600,00
02	0101	Remunerações certas e permanentes	6.398.000,00	0,00	6.398.000,00
02	010101	Titulares órgãos soberania e memb. órgãos autárq.	144.400,00	0,00	144.400,00
02	010103	Pessoal dos quadros-Regime de função pública	4.173.300,00	0,00	4.173.300,00
02	01010301	Pessoal em funções	4.121.300,00	0,00	4.121.300,00
02	01010304	Recrutamento de Pessoal p/novos postos de trabalho	52.000,00	0,00	52.000,00
02	010106	Pessoal contratado a termo	377.100,00	0,00	377.100,00
02	01010601	Pessoal em funções	318.400,00	0,00	318.400,00
02	01010604	Recrutamento de Pessoal p/novos postos de trabalho	58.700,00	0,00	58.700,00
02	010107	Pessoal em regime de tarefa ou avença	10.000,00	0,00	10.000,00
02	010108	Pessoal aguardando aposentação	100,00	0,00	100,00
02	010109	Pessoal em qualquer outra situação	284.000,00	0,00	284.000,00
02	010111	Representação	62.400,00	0,00	62.400,00
02	010113	Subsidio de refeição	489.700,00	0,00	489.700,00
02	010114	Subsídio de férias e de Natal	832.000,00	0,00	832.000,00
02	010115	Remunerações por doença e maternidade/paternidade	25.000,00	0,00	25.000,00
02	0102	Abonos variáveis ou eventuais	322.500,00	0,00	322.500,00
02	010202	Horas extraordinárias	143.600,00	0,00	143.600,00
02	010203	Alimentação e alojamento	100,00	0,00	100,00
02	010204	Ajudas de custo	3.000,00	0,00	3.000,00
02	010205	Abono para falhas	5.000,00	0,00	5.000,00
02	010207	Colaboração técnica e especializada	100,00	0,00	100,00
02	010211	Subsídio de turno	36.700,00	0,00	36.700,00
02	010212	Indemnizações por cessação de funções	1.000,00	0,00	1.000,00
02	010213	Outros suplementos e prémios	133.000,00	0,00	133.000,00
02	01021302	Outros	127.000,00	0,00	127.000,00
02	01021303	Senhas de Presença	6.000,00	0,00	6.000,00
02	0103	Segurança social	1.889.100,00	0,00	1.889.100,00

Município de Anadia

ORÇAMENTO INICIAL PARA O ANO 2024

Orgânica	Económica	Designação	Valor Extra-Plano	Valor em Plano	Total
02	010301	Encargos com a saúde	100.000,00	0,00	100.000,00
02	010303	Subsídio familiar a criança e jovens	4.000,00	0,00	4.000,00
02	010304	Outras prestações familiares	100,00	0,00	100,00
02	010305	Contribuições para a segurança social	1.601.800,00	0,00	1.601.800,00
02	01030501	Assistência na doença funcionários públicos(ADSE)	100,00	0,00	100,00
02	01030502	Segurança social dos funcionários públicos	1.601.700,00	0,00	1.601.700,00
02	0103050201	Caixa Geral de Aposentações	711.900,00	0,00	711.900,00
02	0103050202	Segurança Social -Regime Geral	889.800,00	0,00	889.800,00
02	010309	Seguros	183.000,00	0,00	183.000,00
02	01030901	Seguros acidentes trabalho doenças profissionais	182.900,00	0,00	182.900,00
02	01030902	Seguros de saúde	100,00	0,00	100,00
02	010310	Outras despesas de segurança social	200,00	0,00	200,00
02	01031001	Eventualidade maternidade, paternidade e adopção	100,00	0,00	100,00
02	01031099	Outras despesas da segurança social	100,00	0,00	100,00
02	02	Aquisição de bens e serviços	5.740.900,00	4.800.703,00	10.541.603,00
02	0201	Aquisição de bens	1.176.900,00	1.353.100,00	2.530.000,00
02	020101	Matérias-primas e subsidiárias	130.000,00	0,00	130.000,00
02	020102	Combustíveis e lubrificantes	545.000,00	0,00	545.000,00
02	02010201	Gasolina	30.000,00	0,00	30.000,00
02	02010202	Gasóleo	485.000,00	0,00	485.000,00
02	02010299	Outros	30.000,00	0,00	30.000,00
02	020104	Limpeza e higiene	20.000,00	0,00	20.000,00
02	020105	Alimentação-Refeições confeccionadas	0,00	1.200.000,00	1.200.000,00
02	020106	Alimentação-Géneros para confeccionar	1.000,00	0,00	1.000,00
02	020107	Vestuário e artigos pessoais	25.000,00	0,00	25.000,00
02	020108	Material de escritório	30.000,00	0,00	30.000,00
02	020109	Produtos químicos e farmacêuticos	100.000,00	0,00	100.000,00
02	020112	Material de transporte-Peças	30.000,00	0,00	30.000,00
02	020114	Outro material-Peças	30.000,00	0,00	30.000,00
02	020115	Prémios, condecorações e ofertas	23.000,00	0,00	23.000,00
02	020116	Mercadorias para venda	6.000,00	0,00	6.000,00
02	02011603	Outras	6.000,00	0,00	6.000,00
02	020117	Ferramentas e utensílios	11.000,00	0,00	11.000,00
02	020118	Livros e documentação técnica	500,00	0,00	500,00
02	020119	Artigos honoríficos e de decoração	2.500,00	0,00	2.500,00
02	020120	Material de educação, cultura e recreio	16.000,00	0,00	16.000,00
02	020121	Outros bens	206.900,00	153.100,00	360.000,00
02	0202	Aquisição de serviços	4.564.000,00	3.447.603,00	8.011.603,00
02	020201	Encargos das instalações	1.950.000,00	92.000,00	2.042.000,00
02	020202	Limpeza e higiene	97.000,00	1.145.000,00	1.242.000,00
02	020203	Conservação de bens	475.000,00	30.000,00	505.000,00
02	020209	Comunicações	210.000,00	74.900,00	284.900,00
02	020210	Transportes	50.000,00	430.200,00	480.200,00
02	020211	Representação dos serviços	1.000,00	0,00	1.000,00
02	020212	Seguros	130.000,00	0,00	130.000,00
02	020213	Deslocações e estadas	5.000,00	0,00	5.000,00
02	020214	Estudos, pareceres, projectos e consultadoria	295.000,00	98.800,00	393.800,00
02	020215	Formação	7.000,00	0,00	7.000,00
02	020216	Seminários, exposições e similares	5.000,00	569.353,00	574.353,00
02	020217	Publicidade	80.000,00	85.500,00	165.500,00
02	020218	Vigilância e segurança	180.000,00	0,00	180.000,00
02	020219	Assistência técnica	197.000,00	28.200,00	225.200,00
02	020220	Outros trabalhos especializados	450.000,00	886.650,00	1.336.650,00
02	020222	Serviços de saúde	12.000,00	0,00	12.000,00

Município de Anadia

ORÇAMENTO INICIAL PARA O ANO 2024

Orgânica	Económica	Designação	Valor Extra-Plano	Valor em Plano	Total
02	020224	Encargos de cobrança de receitas	130.000,00	0,00	130.000,00
02	020225	Outros serviços	290.000,00	7.000,00	297.000,00
02	04	Transferências correntes	122.500,00	2.204.377,00	2.326.877,00
02	0401	Sociedades e quase sociedades não financeiras	15.500,00	323.000,00	338.500,00
02	040101	Públicas	500,00	10.000,00	10.500,00
02	04010102	Outras	500,00	10.000,00	10.500,00
02	040102	Privadas	15.000,00	313.000,00	328.000,00
02	0403	Administração central	1.000,00	10.000,00	11.000,00
02	040305	Serviços e fundos autónomos	1.000,00	10.000,00	11.000,00
02	0405	Administração local	0,00	480.627,00	480.627,00
02	040501	Continente	0,00	480.627,00	480.627,00
02	04050102	Freguesias	0,00	331.434,00	331.434,00
02	04050104	Associações de municípios	0,00	149.193,00	149.193,00
02	0407	Instituições sem fins lucrativos	100.000,00	1.146.250,00	1.246.250,00
02	040701	Instituições sem fins lucrativos	100.000,00	1.146.250,00	1.246.250,00
02	0408	Famílias	6.000,00	244.500,00	250.500,00
02	040802	Outras	6.000,00	244.500,00	250.500,00
02	06	Outras despesas correntes	199.000,00	0,00	199.000,00
02	0602	Diversas	199.000,00	0,00	199.000,00
02	060201	Impostos e taxas	99.000,00	0,00	99.000,00
02	060203	Outras	100.000,00	0,00	100.000,00
02	06020301	Outras restituições	5.000,00	0,00	5.000,00
02	06020302	IVA pago	15.000,00	0,00	15.000,00
02	06020304	Serviços bancários	32.000,00	0,00	32.000,00
02	06020305	Outras	48.000,00	0,00	48.000,00
02		DESPESAS DE CAPITAL	0,00	14.239.616,00	14.239.616,00
02	07	Aquisição de bens de capital	0,00	13.362.915,00	13.362.915,00
02	0701	Investimentos	0,00	13.361.915,00	13.361.915,00
02	070101	Terrenos	0,00	55.000,00	55.000,00
02	070102	Habitacões	0,00	783.000,00	783.000,00
02	07010201	Construção	0,00	783.000,00	783.000,00
02	070103	Edifícios	0,00	1.440.000,00	1.440.000,00
02	07010301	Instalações de serviços	0,00	1.388.000,00	1.388.000,00
02	07010305	Escolas	0,00	52.000,00	52.000,00
02	070104	Construções diversas	0,00	9.972.160,00	9.972.160,00
02	07010401	Viadutos, arruamentos e obras complementares	0,00	2.244.640,00	2.244.640,00
02	07010402	Sistemas de drenagem de águas residuais	0,00	230.000,00	230.000,00
02	07010403	Estações de tratamento de águas residuais	0,00	5.000,00	5.000,00
02	07010404	Iluminação pública	0,00	81.200,00	81.200,00
02	07010405	Parques e jardins	0,00	95.000,00	95.000,00
02	07010406	Instalações desportivas e recreativas	0,00	302.420,00	302.420,00
02	07010407	Captação e distribuição de água	0,00	770.000,00	770.000,00
02	07010408	Viação rural	0,00	160.000,00	160.000,00
02	07010409	Sinalização e trânsito	0,00	28.000,00	28.000,00
02	07010410	Infraestrut. para distribuição energia eléctrica	0,00	45.000,00	45.000,00
02	07010411	Infraestruturas para tratamento resíduos sólidos	0,00	200.000,00	200.000,00
02	07010413	Outros	0,00	5.810.900,00	5.810.900,00
02	070106	Material de transporte	0,00	210.000,00	210.000,00
02	07010602	Outro	0,00	210.000,00	210.000,00
02	070107	Equipamento de informática	0,00	50.000,00	50.000,00
02	070108	Software informático	0,00	28.000,00	28.000,00
02	070109	Equipamento administrativo	0,00	11.000,00	11.000,00
02	070110	Equipamento básico	0,00	802.255,00	802.255,00
02	07011001	Equipamento de recolha de resíduos	0,00	65.000,00	65.000,00

Município de Anadia

ORÇAMENTO INICIAL PARA O ANO 2024

Orgânica	Económica	Designação	Valor Extra-Plano	Valor em Plano	Total
02	07011002	Outro	0,00	737.255,00	737.255,00
02	070111	Ferramentas e utensílios	0,00	5.000,00	5.000,00
02	070113	Investimentos incorpóreos	0,00	500,00	500,00
02	070115	Outros investimentos	0,00	5.000,00	5.000,00
02	0702	Locação financeira	0,00	1.000,00	1.000,00
02	070205	Material de transporte	0,00	1.000,00	1.000,00
02	08	Transferências de capital	0,00	876.701,00	876.701,00
02	0805	Administração local	0,00	711.701,00	711.701,00
02	080501	Continente	0,00	711.701,00	711.701,00
02	08050102	Freguesias	0,00	394.701,00	394.701,00
02	08050104	Associações de municípios	0,00	317.000,00	317.000,00
02	0807	Instituições sem fins lucrativos	0,00	165.000,00	165.000,00
02	080701	Instituições sem fins lucrativos	0,00	165.000,00	165.000,00
03		Operações Financeiras	315.304,00	0,00	315.304,00
03		DESPESAS CORRENTES	72.328,00	0,00	72.328,00
03	03	Juros e outros encargos	72.328,00	0,00	72.328,00
03	0301	Juros da dívida pública	72.328,00	0,00	72.328,00
03	030103	Socied.financ.-Bancos e outras instit. financeiras	72.328,00	0,00	72.328,00
03	03010302	Empréstimos de médio e longo prazos	72.328,00	0,00	72.328,00
03	0301030201	BEI -Emp. nº POVT-02-0146-FCOES-000256	15.921,00	0,00	15.921,00
03	0301030210	BEI-Empr. Nº CENTRO-07-2316-FEDER-000227	31.570,00	0,00	31.570,00
03	0301030211	C.C. Agrícola - Empréstimo Fin. Investimentos	24.837,00	0,00	24.837,00
03		DESPESAS DE CAPITAL	242.976,00	0,00	242.976,00
03	10	Passivos financeiros	242.976,00	0,00	242.976,00
03	1006	Empréstimos a médio e longo prazos	242.976,00	0,00	242.976,00
03	100603	Socied.financ.-Bancos e outras instit. financeiras	242.976,00	0,00	242.976,00
03	10060301	BEI -Emp. nº POVT-02-0146-FCOES-000256	177.149,00	0,00	177.149,00
03	10060308	BEI-Empr. Nº CENTRO-07-2316-FEDER-000227	65.827,00	0,00	65.827,00
Total geral:			15.032.304,00	21.244.696,00	36.277.000,00

ORGÃO EXECUTIVO

Em de de

.....

ORGÃO DELIBERATIVO

Em de de

.....

Município de Anadia

Orçamento Inicial - Grandes Opções do Plano do ano 2024

Euros

Objetivo [1]	Número do projeto [2]		Designação do projeto [3]	Rubrica orçamental [4]	Forma de realiz. [5]	Fonte de Financiamento					Datas (Mês/Ano)		Fases de Exec. [12]	Realizado em períodos anteriores [13]	Estimativa de realização do per. t-1 [14]	Pagamentos					Total previsto [21] = [ND] + [13] + ... + [20]	
						RG [6]	RP [7]	UE [8]	EMPR [9]	Financiam. não definido [ND]	Início [10]	Fim [11]				Períodos seguintes						
																2024 [15]	2025 [16]	2026 [17]	2027 [18]	2028 [19]		2029 e seg. [20]
Obj	Prog	Ano / Nº	Ação																			
1. Funções gerais																						
1. 111 Administração geral																						
Edifícios Municipais																						
1. 111	2018/2																					
1. 111	2018/2	1/18	Requalificação e Beneficiação	02	07010301	E							614.504			120.000	70.000	50.000				854.504
1. 111	2018/2	2/18	Aquisição de Edifícios	02	07010301	O							506.308			10.000	50.000					566.308
1. 111	2018/2	4/22	Implementação de soluções de eficiência energética	02	07011002	O										20.000	130.000	90.000				240.000
1. 111	2020/1		Aquisição de Terrenos	02	070101	O										2.000	2.000	2.000	2.000			8.000
Apetrechamento Logístico																						
1. 111	2020/2	1/20	Equipamento Administrativo	02	070109	O							11.120			6.000	6.000	6.000	6.000	6.000		41.120
1. 111	2020/2	2/20	Equipamento Básico	02	07011002	O							632.639			50.000	55.000	55.000	55.000	55.000		902.639
1. 111	2020/2	3/20	Ferramentas e Utensílios	02	070111	O							22.133			5.000	5.000	5.000	5.000	5.000		47.133
Parque Auto																						
1. 111	2020/3	1/20	Máquinas	02	07010602	O							42.769			10.000	40.000	50.000	10.000	10.000		162.769
1. 111	2020/3	2/20	Viaturas	02	07010602	O							142.820			200.000	32.000	30.000	45.000	45.000		494.820
1. 111	2020/3	3/21	Material de transporte	02	070205	O										1.000	1.000	1.000	1.000	1.000		5.000
Modernização Administrativa																						
1. 111	2020/4	3/20	Outros Equipamentos	02	070109	O							15.833			5.000	7.000	7.000	7.000	7.000		48.833
1. 111	2020/4	4/23	Equipamentos de Informática	02	070107	O										30.000	35.000	35.000	30.000	30.000		160.000
1. 111	2020/4	5/23	Software	02	070108	O										26.000	30.000	30.000	30.000	20.000		136.000
1. 111	2020/5		Investimentos Incorpóreos	02	070113	O										500	500	500	500	500		2.500
1. 111	2020/5001		Quota Anual para a Associação Nacional de Municípios	02	04050104	O							14.863			5.646	5.700	5.700	5.700	5.700		43.309
1. 111	2020/5002		Quota Anual para a Comunidade Intermunicipal Região de Aveiro	02	04050104	O							79.173			25.747	25.750	25.750	25.750	25.750		207.920
Adaptação Antiga Escola Secundária de Anadia - Alojamento Estudantil.																						
1. 111	2022/14	1/22	Empreitada de adaptação.	02	07010301	E										1.000.000						1.000.000
1. 111	2023/5002		Quota Anual para a Associação Beira Atlântico Parque	02	040701	O										500	500	500				1.500
Totais do Programa 111:																2.082.162	1.517.393	495.450	393.450	222.950	210.950	4.922.355
1. 121 Protecção civil e luta contra incêndios																						
1. 121	2018/7		Requalificação e Beneficiação de Caminhos Florestais	02	07010401	O							369.992			96.000	100.000	100.000	100.000	100.000		865.992
1. 121	2020/6		Centro Municipal de Operações de Socorro																			

Município de Anadia

Orçamento Inicial - Grandes Opções do Plano do ano 2024

Euros

Objetivo [1]	Número do projeto [2]		Designação do projeto [3]	Rubrica orçamental [4]	Forma de realiz. [5]	Fonte de Financiamento					Datas (Mês/Ano)		Fases de Exec. [12]	Realizado em períodos anteriores [13]	Estimativa de realização do per. t-1 [14]	Pagamentos					Total previsto [21] = [ND] + [13] + ... + [20]		
	Prog.	Ano / Nº				Ação	RG [6]	RP [7]	UE [8]	EMPR [9]	Financiam. não definido [ND]	Início [10]				Fim [11]	Períodos seguintes						
																	2024 [15]	2025 [16]	2026 [17]	2027 [18]		2028 [19]	2029 e seg. [20]
1. Funções gerais																							
1. 121 Protecção civil e luta contra incêndios																							
1. 121	2020/6	1/20	Apetrechamento Logístico	02 07011002	0									1.301		1.500	2.000	2.000	2.000	2.000	10.801		
1. 121	2020/6	2/22	Protocolo colaboração AHBVA funcionamento CMOS	02 040701	0									57.285		76.400	76.400	76.400	76.400		362.885		
1. 121	2020/7		Associação Humanitária dos Bombeiros Voluntários de Anadia																				
1. 121	2020/7	1/20	EIP - Equipa Intervenção Permanente	02 040701	0									157.496		124.000	125.000	125.000			531.496		
1. 121	2020/7	2/20	Apoio para os seus Investimentos	02 080701	0									77.944		10.000	10.000	10.000	10.000	10.000	127.944		
1. 121	2020/7	3/20	Apoio na sua Atividade	02 040701	0									212.734		50.000	50.000	50.000	50.000	50.000	462.734		
1. 121	2020/5003		Vigilância das Áreas Florestais	02 040701	0									162.830		57.750	60.000	60.000	60.000	60.000	460.580		
1. 121	2022/1		Plano Municipal de Defesa da Floresta contra Incêndios																				
1. 121	2022/1	1/22	Faixa de gestão de combustível	02 020220	0									68.538		167.000	170.000	170.000	170.000	170.000	915.538		
1. 121	2022/1	2/24	Construção de Reservatório da DFCI	02 07010407	E											5.000	27.000				32.000		
Totais do Programa 121:								3.769.970							1.108.120	587.650	620.400	593.400	468.400	392.000	3.769.970		
Totais do Objetivo 1.:						0	7.752.325	940.000	0	0					3.190.282	0	2.105.043	1.115.850	986.850	691.350	602.950	0	8.692.325
2. Funções sociais																							
2. 211 Ensino não superior																							
2. 211	2018/9		Requalificação e Modernização do Parque Escolar																				
2. 211	2018/9	1/18	Requalificação e Modernização das Infraestruturas Escolares	02 07010305	0									108.577		50.000	60.000	55.000	55.000	55.000	383.577		
2. 211	2018/9	2/23	Equipamentos de Informática.	02 070107	0											20.000	30.000	32.000	27.000	27.000	136.000		
2. 211	2018/9	3/18	Software	02 070108	0											2.000	4.000	4.000	3.000	2.000	15.000		
2. 211	2018/9	4/24	Aquisição de Equipamento Básico	02 07011002	0											15.000	20.000	20.000	15.000	15.000	85.000		
2. 211	2023/1		Apoio à Gestão Escolar																				
2. 211	2023/1	1/23	Apoio aos Estabelecimentos de Ensino	02 040305	0											10.000	10.000	10.000	10.000	10.000	50.000		
2. 211	2023/13		Requalificação da Escola EB 2/3 de Vilarinho do Bairro	02 07010305	E											1.000	1.033.200				1.291.500		
2. 211	2023/5001		Economato, Expediente e Limpeza	02 020121	0											84.000	85.000	85.000	85.000	85.000	424.000		
2. 211	2024/2		Ampliação do Centro Escolar de Tamengos	02 07010305	E											1.000	900.000				1.050.000		
Totais do Programa 211:								3.028.777			406.300				108.577	183.000	2.142.200	206.000	195.000	194.000	3.435.077		

Município de Anadia

Orçamento Inicial - Grandes Opções do Plano do ano 2024

Euros

Objetivo [1]	Número do projeto [2]		Designação do projeto [3]	Rubrica orçamental [4]	Forma de realiz. [5]	Fonte de Financiamento					Datas (Mês/Ano)		Fases de Exec. [12]	Realizado em períodos anteriores [13]	Estimativa de realização do per. t-1 [14]	Pagamentos					Total previsto [21] = [ND] + [13] + ... + [20]		
						RG [6]	RP [7]	UE [8]	EMPR [9]	Financiam. não definido [ND] [ND]	Início [10]	Fim [11]				Períodos seguintes							
																2024 [15]	2025 [16]	2026 [17]	2027 [18]	2028 [19]		2029 e seg. [20]	
Obj	Prog	Ano / Nº	Ação																				
2.			Funções sociais																				
2. 212			Serviços auxiliares de ensino																				
2. 212	2020/5004		Ação Social Escolar																				
2. 212	2020/5004	1	Refeições Escolares																				
2. 212	2020/5004	1/3/22	Estabelecimentos de Ensino	02	020105	O			6.521.378		04/2022	12/2028		321.378			1.200.000	1.250.000	1.250.000	1.250.000	1.250.000		6.521.378
2. 212	2020/5004	2/20	Protocolos com IPSS e Associações - AAF e acompanhamento refeições	02	040701	O			1.561.891		01/2020	12/2028	0	419.891			222.000	230.000	230.000	230.000	230.000		1.561.891
2. 212	2020/5004	5/20	Bolsas de Estudo no Ensino Superior	02	040802	O			399.500		01/2020	12/2028	0	149.500			50.000	50.000	50.000	50.000	50.000		399.500
2. 212	2020/5004	6	Transportes Escolares																				
2. 212	2020/5004	6/1/20	Protocolos IPSS	02	020210	O			179.295		01/2020	12/2028	0	50.095			25.200	26.000	26.000	26.000	26.000		179.295
2. 212	2020/5004	6/2/20	Serviço Público de Transporte Escolar	02	020210	O			2.124.439		01/2020	12/2028	2	334.439			350.000	360.000	360.000	360.000	360.000		2.124.439
2. 212	2020/5004	6/3/23	Transportes Necessidades Educativas Especiais	02	020210	O			258.000		01/2023	12/2028	2				50.000	52.000	52.000	52.000	52.000		258.000
2. 212	2020/5004	7/22	Apoio na Atividade Escolar	02	040802	O			194.831		01/2022	12/2028	0	71.831			23.000	25.000	25.000	25.000	25.000		194.831
2. 212	2020/5004	8/23	Leite Escolar	02	020121	O			248.000		01/2023	12/2028	2				48.000	50.000	50.000	50.000	50.000		248.000
2. 212	2020/5004	9/23	Fruta Escolar	02	020121	O			108.100		01/2023	12/2028	2				20.100	22.000	22.000	22.000	22.000		108.100
2. 212	2022/5002		Atividades de Enriquecimento Curricular	02	020220	O			623.549		04/2022	12/2028		45.549			114.000	116.000	116.000	116.000	116.000		623.549
Totais do Programa 212:									12.218.983					1.392.683			2.102.300	2.181.000	2.181.000	2.181.000	2.181.000		12.218.983
2. 220			Saúde																				
2. 220	2020/20		Requalificação do Centro de Saúde de Anadia																				
2. 220	2020/20	2/20	Reestruturação e Beneficiação do Edifício	02	07010301	E			462.712		01/2020	12/2023	3	457.712			5.000						462.712
2. 220	2023/2		Requalificação e Ampliação da Extensão de Saúde de Sangalhos	02	07010301	E			600.000		01/2023	12/2025	1				200.000	400.000					600.000
2. 220	2023/3		Requalificação da extensão de Saúde de Vilarinho do Bairro	02	07010301	E			3.000		01/2023	12/2024	1				3.000						3.000
2. 220	2023/4		Requalificação e Ampliação da USF de São Lourenço do Bairro	02	07010301	E			350.000		01/2023	12/2024	1				50.000	300.000					350.000
2. 220	2023/5		Descentralização de Competências Área Saúde																				
2. 220	2023/5	1/23	Gastos Logísticos	02	020121	O			5.800		01/2023	12/2028	0				1.000	1.200	1.200	1.200	1.200		5.800
2. 220	2023/5	2/23	Encargos Transportes	02	020210	O			25.000		09/2023	12/2026	0				5.000	5.000	5.000	5.000	5.000		25.000
2. 220	2023/5	3/23	Contratos Arrendamento	02	020225	O			35.000		09/2023	12/2026	0				7.000	7.000	7.000	7.000	7.000		35.000
2. 220	2023/5	4/23	Encargos das Instalações	02	020201	O			472.000		09/2023	12/2028	0				92.000	95.000	95.000	95.000	95.000		472.000
2. 220	2023/5	5/23	Encargos com Limpeza	02	020202	O			553.000		09/2023	12/2028	0				109.000	111.000	111.000	111.000	111.000		553.000
2. 220	2024/1		Protocolo com Junta Freguesia de Sangalhos para requalificação e adaptação de infraestruturas	02	08050102	E			65.000		01/2024	12/2024	0				65.000						65.000

Município de Anadia

Orçamento Inicial - Grandes Opções do Plano do ano 2024

Euros

Objetivo [1]	Número do projeto [2]		Designação do projeto [3]	Rubrica orçamental [4]	Forma de realiz. [5]	Fonte de Financiamento					Datas (Mês/Ano)		Fases de Exec. [12]	Realizado em períodos anteriores [13]	Estimativa de realização do per. t-1 [14]	Pagamentos						Total previsto [21] = [ND] + [13] + ... + [20]
						RG [6]	RP [7]	UE [8]	EMPR [9]	Financiam. não definido [ND]	Início [10]	Fim [11]				Períodos seguintes						
Obj	Prog	Ano / N°	Ação													2024 [15]	2025 [16]	2026 [17]	2027 [18]	2028 [19]	2029 e seg. [20]	
2. Funções sociais																						
2. 220 Saúde																						
2.	220	2024/5002	Elaboração do Plano Municipal de Saúde	02	020214	O										24.200						24.200
Totais do Programa 220:																457.712	561.200	919.200	219.200	219.200	219.200	2.595.712
2. 232 Acção social																						
2.	232	2020/5005	Apoios de Âmbito Social às Famílias																			
2.	232	2020/5005	1/20 Apoio Económico	02	040802	O								11.500		20.000	23.000	23.000	23.000	23.000		123.500
2.	232	2020/5005	2/20 Comparticipação nas Despesas com Medicamentos	02	040802	O								2.941		3.000	4.000	4.000	4.000	4.000		21.941
2.	232	2020/5005	3/20 Apoio na Recuperação de Habitações Degradadas	02	040802	O								18.171		10.000	12.000	12.000	12.000	12.000		76.171
2.	232	2020/5005	4/20 Benefício no Arrendamento Urbano para Fins Habitacionais	02	040802	O								34.565		6.500	7.000	7.000	7.000	7.000		69.065
2.	232	2020/5005	5/20 Benefício de Incentivo à Natalidade	02	040802	O								269.194		110.000	112.000	112.000	112.000	112.000		827.194
Totais do Programa 232:																						
																790.011	494.300	397.000	397.000	397.000	397.000	2.872.311
2. 241 Habitação																						
2.	241	2021/2	Estratégia Local de Habitação																			
2.	241	2021/2	1/21 Construção de 16 fogos no loteamento Quinta do Rangel	02	07010201	E										78.180	1.224.820					1.303.000
2.	241	2021/2	2/21 Estudos e Projetos no Âmbito da Estratégia Local de Habitação	02	020214	O										111.362						111.362
2.	241	2021/2	3/24 Construção de 21 fogos em Sangalhos	02	07010201	E										2.201.000		599.000	01/2024	12/2026	0	2.800.000
2.	241	2021/2	4/24 Intervenção de Reabilitação em Imóveis Municipais	02	07010201	E										1.051.000		299.000	01/2024	12/2026	0	1.350.000
2.	241	2024/9	Reabilitação da Casa dos Castilhos - Casa Abrigo	02	07010201	E										391.000		249.000	01/2024	12/2024	1	640.000

Município de Anadia

Orçamento Inicial - Grandes Opções do Plano do ano 2024

Euros

Objetivo [1]	Número do projeto [2]		Designação do projeto [3]	Rubrica orçamental [4]	Forma de realiz. [5]	Fonte de Financiamento					Datas (Mês/Ano)		Fases de Exec. [12]	Realizado em períodos anteriores [13]	Estimativa de realização do per. t-1 [14]	Pagamentos					Total previsto [21] = [ND] + [13] + ... + [20]				
						RG [6]	RP [7]	UE [8]	EMPR [9]	Financiam. não definido [ND]	Início [10]	Fim [11]				Períodos seguintes									
																2024 [15]	2025 [16]	2026 [17]	2027 [18]	2028 [19]		2029 e seg. [20]			
Obj	Prog	Ano / N°	Ação																						
2.	Funções sociais																								
2. 241	Habitação																								
2. 241	2024/5003		Elaboração da Carta Municipal da Habitação	02	020214	O		30.000				01/2024	12/2024	0			30.000							30.000	
Totais do Programa 241:								3.862.542	1.224.820		1.147.000						61.362	833.000	3.543.000	650.000			6.234.362		
2. 242	Ordenamento do território																								
2. 242	2015/7		Requalificação urbana e acessibilidades integradas nas diversas freguesias do concelho:																						
2. 242	2015/7	1/15	Construção	02	07010401	O		2.274.301				01/2015	12/2028	3	1.024.301		230.000	250.000	250.000	260.000	260.000			2.274.301	
2. 242	2019/3		Requalificação do Loteamento da Quinta do Rangel	02	07010401	E		95.000				01/2022	12/2026	1		95.000								95.000	
2. 242	2020/8		Aquisição de Terrenos	02	070101	O		28.779				01/2022	12/2028	1	18.779	2.000	2.000	2.000	2.000	2.000				28.779	
2. 242	2024/3		Requalificação Urbana da Rua do Ortigão e Bairro Dona Isaura	02	07010401	E		133.640				01/2024	12/2024	1		133.640								133.640	
2. 242	2024/4		Requalificação do Largo de Vilarinho do Bairro	02	07010401	E		220.000				01/2024	12/2024	0		120.000	100.000							220.000	
2. 242	2024/5		Requalificação Urbana da Rua Fausto Sampaio e Engº Cancela de Abreu	02	07010401	E		318.000				01/2024	12/2025	0		100.000	218.000							318.000	
2. 242	2024/6		ARU - Requalificação do Largo da Estação/Rua Nº Sº Auxiliadora/Rua São João Bosco/Visconde Seabra	02	07010401	E		785.000				01/2024	12/2025	0		5.000	780.000							785.000	
Totais do Programa 242:								3.854.720									1.043.080	685.640	1.350.000	252.000	262.000	262.000		3.854.720	
2. 243	Saneamento																								
2. 243	2015/12		Rede de drenagem de águas residuais nas diversas freguesias	02	07010402	O		2.147.051				01/2015	12/2028	3	987.051		200.000	280.000	240.000	220.000	220.000			2.147.051	
2. 243	2018/11		Estações Elevatórias de Águas Residuais nas diversas Freguesias	02	07010402	E		731.856				01/2018	12/2028	3	531.856		30.000	40.000	40.000	45.000	45.000			731.856	
2. 243	2020/9		Estações de tratamento de águas residuais nas diversas freguesias	02	07010403	O		46.384				01/2020	12/2028	3	17.384		5.000	6.000	6.000	6.000	6.000			46.384	
2. 243	2020/10		Equipamento Básico	02	07011002	O		223.010				01/2020	12/2028	0	33.010		30.000	35.000	35.000	45.000	45.000			223.010	
2. 243	2020/5007		Controlo Analítico de Águas Residuais	02	020220	O		86.180				01/2020	12/2028	0	15.180		12.000	14.000	15.000	15.000	15.000			86.180	
2. 243	2020/5008		Transporte e deposição de lamas das ETAR's em Aterros	02	020220	O		507.310				01/2020	12/2028	0	94.810		81.500	82.000	83.000	83.000	83.000			507.310	
Totais do Programa 243:								3.741.791									1.679.291	358.500	457.000	419.000	414.000	414.000		3.741.791	
2. 244	Abastecimento de água																								
2. 244	2015/17		Remodelação das redes de água	02	07010407	O		5.647.578				01/2015	12/2028	3	2.027.578		500.000	640.000	730.000	850.000	900.000			5.647.578	
2. 244	2015/21		Ramais domiciliários em diversas freguesias	02	07010407	O		1.187.021				01/2015	12/2028	4	707.021		105.000	110.000	90.000	90.000	85.000			1.187.021	
2. 244	2015/24		Reservatórios, estações elevatórias e outras construções	02	07010407	O		1.086.120				01/2015	12/2028	3	421.120		100.000	130.000	135.000	150.000	150.000			1.086.120	
2. 244	2015/25		Execução e remodelação de furos para captação de água	02	07010407	O		367.328				01/2015	12/2028	4	107.328		60.000	80.000	80.000	20.000	20.000			367.328	

Orçamento Inicial - Grandes Opções do Plano do ano 2024

Euros


Objetivo [1]	Número do projeto [2]		Designação do projeto [3]	Rubrica orçamental [4]	Forma de realiz. [5]	Fonte de Financiamento					Datas (Mês/Ano)		Fases de Exec. [12]	Realizado em períodos anteriores [13]	Estimativa de realização do per. t-1 [14]	Pagamentos						Total previsto [21] = [ND] + [13] + ... + [20]
						RG [6]	RP [7]	UE [8]	EMPR [9]	Financiam. não definido [ND]	Início [10]	Fim [11]				Períodos seguintes						
																2024 [15]	2025 [16]	2026 [17]	2027 [18]	2028 [19]	2029 e seg. [20]	
2. Funções sociais																						
2. 244 Abastecimento de água																						
2. 244	2020/11		Equipamento Básico	02	07011002	O																313.172
2. 244	2020/12		Equipamento de Controlo e Medida	02	07011002	O							43.172		50.000	55.000	55.000	55.000	55.000			264.808
2. 244	2020/18		Controlo e Redução de Perdas nos Sistemas de Distribuição e Adução	02	07011002	O							100.808		25.000	30.000	33.000	36.000	40.000			1.176.924
2. 244	2020/5009		Plano de Controlo Operacional de Água Potável	02	020220	O							876.924		60.000	240.000						340.395
Totais do Programa 244:							10.383.346						4.338.346		950.000	1.340.000	1.180.000	1.261.000	1.314.000			10.383.346
2. 245 Resíduos sólidos																						
2. 245	2018/17		Equipamento Recolha Resíduos Sólidos Urbanos	02	07011001	O							88.281		25.000	30.000	32.000	32.000	32.000			239.281
2. 245	2018/5014		Encargos Recolha e Tratamento RSU	02	020202	O							2.945.877		1.000.000	1.100.000	1.100.000	1.100.000	1.100.000			8.345.877
2. 245	2018/5015		Encargos Depósito Inertes em Aterros Legalizados (R.C.D.)	02	020202	O							19.500		16.000	17.000	18.000	18.000	18.000			106.500
2. 245	2021/7		Anadia Valoriza +Biorresíduos																			
2. 245	2021/7	2/21	Aquisição de Contentores	02	07011001	O							276.750		40.000	50.000	55.000	20.000	20.000			461.750
2. 245	2021/7	3/2/21	Divulgação	02	020217	O							7.500		3.500	4.000						7.500
2. 245	2021/8		Construção do Centro de Recolha de Resíduos	02	07010411	E							1.000.000		200.000	800.000						1.000.000
2. 245	2024/5005		Encargos de Tratamento de Outros Resíduos	02	020202	O							114.000		20.000	22.000	24.000	24.000	24.000			114.000
Totais do Programa 245:							10.274.908						3.330.408		1.304.500	2.023.000	1.229.000	1.194.000	1.194.000			10.274.908
2. 246 Protecção do meio ambiente e conservação da naturez																						
2. 246	2015/56		Construção de ecovia e circuitos pedonais	02	07010413	O									23.000	30.000	30.000	30.000	30.000			143.000
2. 246	2018/38		Requalificação Ambiental e Paisagística da Zona do Monte Crasto	02	07010405	O							222.364		70.000							292.364
2. 246	2019/5		Centro de Recolha Oficial de Animais de Comp. do Município																			
2. 246	2019/5	2/22	Apetrechamento Logístico	02	07011002	O							29.804		5.000	6.000	6.500	6.500	6.500			60.304
2. 246	2020/19		Aquisição de Terrenos	02	070101	O							5.000		1.000	1.000	1.000	1.000	1.000			5.000
2. 246	2021/3		Criação de Espaços Verdes e de Lazer																			
2. 246	2021/3	1/21	Construção	02	07010405	E							120.272		25.000	30.000	40.000	35.000	35.000			285.272
2. 246	2021/5002		Limpeza dos Rios Cértoma e da Serra	02	020203	O							170.000		30.000	35.000	35.000	35.000	35.000			170.000
2. 246	2023/7		Requalificação Ambiental dos Leitões e Margens dos Rios	02	07010413	E							45.000		5.000	10.000	10.000	10.000	10.000			45.000

Município de Anadia

Orçamento Inicial - Grandes Opções do Plano do ano 2024

Euros

Objetivo [1]	Número do projeto [2]			Designação do projeto [3]	Rubrica orçamental [4]	Forma de realiz. [5]	Fonte de Financiamento					Datas (Mês/Ano)		Fases de Exec. [12]	Realizado em períodos anteriores [13]	Estimativa de realização do per. t-1 [14]	Pagamentos						Total previsto [21] = [ND] + [13] + ... + [20]
							RG [6]	RP [7]	UE [8]	EMPR [9]	Financiam. não definido [ND]	Início [10]	Fim [11]				Períodos seguintes						
																	2024 [15]	2025 [16]	2026 [17]	2027 [18]	2028 [19]	2029 e seg. [20]	
Obj	Prog	Ano / Nº	Ação																				
2. Funções sociais																							
2. 246 Protecção do meio ambiente e conservação da natureza																							
2.	246	2024/5004		Ações de Sensibilização na Área Ambiental	02	020217	O						01/2024	12/2024	0			30.000	35.000	30.000	30.000	30.000	155.000
Totais do Programa 246:								1.155.940							372.440	189.000	147.000	152.500	147.500	147.500	1.155.940		
2. 251 Cultura																							
2.	251	2018/19		Requalificação de Diversos Edifícios Culturais	02	07010413	O						01/2018	12/2028	0	38.823		5.000	70.000	130.000	5.000	5.000	253.823
2.	251	2018/22		Cine Teatro																			
2.	251	2018/22	4/18	CineTeatro - Programação	02	020220	O						01/2018	12/2026	0	1.038.657		100.000	110.000	110.000	110.000	110.000	1.578.657
2.	251	2018/23		Museu do Vinho Bairrada																			
2.	251	2018/23	1/18	Museu do Vinho Bairrada - Seminários, Exposições e Similares	02	020216	O						01/2018	12/2026	3	42.851		10.000	12.000	12.000	12.000	12.000	100.851
2.	251	2020/13		Biblioteca Municipal																			
2.	251	2020/13	1/20	Aquisição Fundos Documentais	02	070115	O						01/2020	12/2028	3	15.471		5.000	5.500	6.000	6.000	6.000	43.971
2.	251	2020/14		Apoio Cultural Municipal - "Sentir Anadia"																			
2.	251	2020/14	1/20	Apoio às Actividades Culturais	02	040701	O						01/2020	12/2026	3	138.087		100.000	110.000	110.000	110.000	110.000	678.087
2.	251	2020/14	2/20	Apoio ao Investimento em Bens e Equipamento	02	080701	O						01/2020	12/2026	3	86.487		30.000	32.000	32.000	32.000	32.000	244.487
2.	251	2020/15		Juventude																			
2.	251	2020/15	1/20	Atividades no Âmbito da Juventude	02	020216	O						01/2020	12/2026	3	148.000		65.000	70.000	70.000	70.000	70.000	493.000
2.	251	2020/15	2/20	Programa de Férias Desportivas e Culturais	02	020220	O						01/2020	12/2026	3	1.969		8.000	10.000	10.000	10.000	10.000	49.969
2.	251	2020/5017		Ações de Divulgação	02	020217	O						01/2022	12/2027	3	15.800		10.000	13.000	13.000	13.000	13.000	77.800
2.	251	2022/9		Realização de Evntos de Indole Cultural	02	020216	O	2.516.210					01/2022	12/2027	0	473.357		402.853	410.000	410.000	410.000	410.000	2.516.210
2.	251	2024/7		Aquisição de Equipamentos	02	07011002	O	38.400	128.555				01/2024	12/2025	1			161.955	5.000				166.955
Totais do Programa 251:								6.075.255	128.555							1.999.502	897.808	847.500	903.000	778.000	778.000	6.203.810	
2. 252 Desporto, recreio e lazer																							
2.	252	2019/8		Construção e Requalificação de Infraestruturas Desportivas.	02	07010406	O	400.514					01/2019	12/2025	3	169.514		30.000	50.000	71.000	40.000	40.000	400.514
2.	252	2020/16		Aquisição de Equipamento	02	07011002	O	294.487					01/2020	12/2028	3	84.487		50.000	40.000	40.000	40.000	40.000	294.487
2.	252	2020/5011		Programa de Apoio Municipal ao Desenvolvimento Desportivo (PAMDD)																			
2.	252	2020/5011	1/20	Apoio ao Desenvolvimento da Atividade Regular	02	040701	O	1.616.000					01/2020	12/2028	3	556.000		200.000	215.000	215.000	215.000	215.000	1.616.000
2.	252	2020/5011	2/20	Apoio ao Desenvolvimento de Atividades Pontuais	02	040701	O	697.892					01/2020	12/2028	3	227.892		90.000	95.000	95.000	95.000	95.000	697.892
2.	252	2020/5011	3/20	Apoio aos Investimentos em Instalações Desportivas	02	080701	O	271.621					01/2020	12/2028	3	13.621		50.000	52.000	52.000	52.000	52.000	271.621



Orçamento Inicial - Grandes Opções do Plano do ano 2024

Euros

Objetivo [1]	Número do projeto [2]			Designação do projeto [3]	Rubrica orçamental [4]	Forma de realiz. [5]	Fonte de Financiamento					Datas (Mês/Ano)		Fases de Exec. [12]	Pagamentos						Total previsto [21] = [ND] + [13] + ... + [20]							
	Obj	Prog.	Ano / Nº				Ação	RG [6]	RP [7]	UE [8]	EMPR [9]	Financiam. não definido [ND]	Inicio [10]		Fim [11]	Realizado em períodos anteriores [13]	Estimativa de realização do per. t-1 [14]	Períodos seguintes										
																		2024 [15]	2025 [16]	2026 [17]		2027 [18]	2028 [19]	2029 e seg. [20]				
2. Funções sociais																												
2. 252 Desporto, recreio e lazer																												
2.	252	2020/5011	4/22	Apoio ao Apetrechamento Logístico	02	080701	O							01/2022	12/2028	0	8.561		10.000	12.000	12.000	12.000	12.000		66.561			
2.	252	2024/10		Reabilitação das Instalações do Campo de Rugby da Moita	02	07010406	E							01/2024	12/2024	0			272.420	70.000					342.420			
Totais do Programa 252:								3.689.495									1.060.075		702.420	534.000	485.000	454.000	454.000		3.689.495			
2. 253 Outras actividades cívicas e religiosas																												
Apoio a Instituições																												
2.	253	2020/5012		No âmbito da sua Atividade Corrente	02	040701	O							01/2020	12/2028	3			1.000	1.100	1.100	1.100	1.100		5.400			
2.	253	2020/5012	2/20	Apoio ao Investimento - Infraestruturas e Apetrechamento Logístico	02	080701	O							01/2020	12/2028	3	47.577		15.000	16.000	16.000	16.000	16.000		126.577			
Totais do Programa 253:								131.977										47.577		16.000	17.100	17.100	17.100	17.100		131.977		
Totais do Objetivo 2.:								0	63.885.757	1.353.375	0	1.553.300								16.681.064	0	9.277.668	15.898.000	8.290.800	7.519.800	7.571.800	0	66.792.432
3. Funções económicas																												
3. 310 Agricultura, pecuária, silvicultura, caça e pesca																												
3.	310	2016/14		Construção e beneficiação de diversos caminhos rurais	02	07010408	E							01/2016	12/2028	3	827.161		160.000	190.000	190.000	190.000	190.000		1.747.161			
Totais do Programa 310:								1.747.161											827.161		160.000	190.000	190.000	190.000	190.000		1.747.161	
3. 320 Indústria e energia																												
Requalificação e Beneficiação de Diversas Zonas Industriais																												
3.	320	2015/41	2/18	Construção de Infraestruturas na Zona Industrial de Amoreira da Gandara	02	07010413	E							01/2018	12/2026	3	14.886		3.169.400	600.000					3.784.286			
3.	320	2015/41	3/18	Requalificação das Zonas de Instalação de Actividades Económicas	02	07010413	E							01/2018	12/2027	3	162.559		1.000	1.000	1.000	1.000	1.000		167.559			
3.	320	2015/41	4/21	Espaço Atividades Económicas da Rua Vale do Tordo - Zona Norte do Concelho	02	07010413	E							09/2021	12/2027	0			1.000	400.000	350.000				751.000			
3.	320	2015/41	5/21	Espaço de Atividades Económicas de Vale Salgueiro	02	07010413	E							09/2021	12/2026	1	1.551.840		2.544.000						2.544.000			
3.	320	2015/42		Infraestruturas de distribuição de energia eléctrica	02	07010410	O							01/2015	12/2028	4			45.000	50.000	50.000	50.000	50.000		626.342			
3.	320	2023/8		Aquisição de Terrenos	02	070101	O							01/2023	12/2023	1			50.000	100.000					150.000			
Totais do Programa 320:								6.110.867			1.912.320								558.787		5.810.400	1.151.000	401.000	51.000	51.000		8.023.187	
3. 331 Transportes rodoviários																												
Construção e requalificação da rede viária no âmbito da mobilidade territorial																												
3.	331	2015/45		Rede viária:	02	07010401	E							01/2015	12/2026	3	1.357.826		100.000	120.000	120.000	120.000	120.000		1.937.826			
3.	331	2015/47																										

Município de Anadia

Orçamento Inicial - Grandes Opções do Plano do ano 2024

Euros

Objetivo [1]	Número do projeto [2]		Designação do projeto [3]	Rubrica orçamental [4]	Forma de realiz. [5]	Fonte de Financiamento					Datas (Mês/Ano)		Fases de Exec. [12]	Realizado em períodos anteriores [13]	Estimativa de realização do per. t-1 [14]	Pagamentos					Total previsto [21] = [ND] + [13] + ... + [20]	
						RG [6]	RP [7]	UE [8]	EMPR [9]	Financiam. não definido [ND]	Início [10]	Fim [11]				Períodos seguintes						
																2024 [15]	2025 [16]	2026 [17]	2027 [18]	2028 [19]		2029 e seg. [20]
Obj	Prog	Ano / Nº	Ação																			
3.	Funções económicas																					
3. 350	Outras funções económicas																					
3. 350	2019/4																					
3. 350	2019/4	1																				
3. 350	2019/4	1/1/22		02	040102								112.728		2.000							114.728
3. 350	2019/4	1/2/22		02	040802								66.645		2.000							68.645
3. 350	2019/4	1/4/22		02	040102								7.500		10.000							17.500
3. 350	2019/4	2																				
3. 350	2019/4	2/1/22		02	020220								28.607		18.000	20.000	20.000	20.000	20.000	20.000		126.607
3. 350	2019/4	3/22		02	020217								32.550		22.000	25.000	25.000	25.000	25.000	25.000		154.550
3. 350	2019/4	4/22		02	020216								19.000		3.000	4.000	4.000	4.000	4.000	4.000		19.000
3. 350	2023/11																					
3. 350	2023/11	1/23		02	040102										46.600	46.600	46.600	46.600	46.600	46.600		233.000
3. 350	2023/11	2/23		02	040102										126.400	126.400	126.400	126.400	126.400	126.400		632.000
3. 350	2023/11	3/23		02	040802										5.000	5.000	5.000	5.000	5.000	5.000		25.000
3. 350	2023/12																					
3. 350	2023/12	1/23		02	040102										50.000	50.000	50.000	50.000	50.000	50.000		250.000
3. 350	2023/12	2/23		02	040102										24.000	24.000	24.000	24.000	24.000	24.000		120.000
3. 350	2023/12	3/23		02	040102										24.000	24.000	24.000	24.000	24.000	24.000		120.000
3. 350	2023/12	4/23		02	040102										30.000							30.000
3. 350	2023/14																					
3. 350	2023/14	1																				
3. 350	2023/14	1/1/23		02	07010404										81.200							81.200
3. 350	2023/14	1/2/23		02	020209										29.200	29.300						58.500
3. 350	2023/14	1/3/23		02	07011002										47.100							47.100
3. 350	2023/14	1/4/23		02	07011002										51.000							51.000
3. 350	2023/14	1/5/23		02	020220										43.050							43.050
3. 350	2023/14	2																				
3. 350	2023/14	2/1/23		02	020220										179.300							179.300

Município de Anadia

Orçamento Inicial - Grandes Opções do Plano do ano 2024

Euros

Objetivo [1]	Número do projeto [2]		Designação do projeto [3]	Rubrica orçamental [4]	Forma de realiz. [5]	Fonte de Financiamento					Datas (Mês/Ano)		Fases de Exec. [12]	Realizado em períodos anteriores [13]	Estimativa de realização do per. t-1 [14]	Pagamentos						Total previsto [21] = [ND] + [13] + ... + [20]		
	Obj	Prog.				Ano / Nº	Ação	RG [6]	RP [7]	UE [8]	EMPR [9]	Financiam. não definido [ND] [ND]				Inicio [10]	Fim [11]	Períodos seguintes						
																		2024 [15]	2025 [16]	2026 [17]	2027 [18]		2028 [19]	2029 e seg. [20]
3. Funções económicas																								
3. 350 Outras funções económicas																								
3.	350	2023/14	2/2/23	Desenvolvimento Funcional e Gráfico de uma Aplicação Móvel	02	020220														71.200				
3.	350	2023/14	2/3/23	Informação da Oferta do Bairro nos Canais Digitais	02	020220														6.100				
3.	350	2023/14	2/4/23	Manutenção Tecnológica do Marketplace	02	020219														56.400				
3.	350	2023/14	3	Digitalização da Experiência de Consumo																				
3.	350	2023/14	3/1/23	Sistemas de Gestão de Tráfego e Informação aos Comerciantes	02	020209														50.000				
3.	350	2023/14	3/2/23	Sistemas de Controlo de Tráfego e Afluência	02	07011002														12.100				
3.	350	2023/14	3/3/23	Feira Digital	02	020220														30.900				
3.	350	2023/14	3/4/23	Assessoria de Comunicação	02	020220														59.500				
3.	350	2023/14	3/5/23	Solução GOWI-FI	02	020209														41.600				
3.	350	2023/14	4	Integração em Soluções Logísticas Coletivas																				
3.	350	2023/14	4/1/23	Soluções de Cadeias Logísticas Integradas	02	07011002														67.900				
3.	350	2023/14	5	Digitalização de Infraestruturas Adjacentes																				
3.	350	2023/14	5/1/23	Estrutura e Sistema de Informação de Estacionamento	02	07011002														89.700				
Totais do Programa 350:																				2.856.580				
Totais do Objetivo 3.:						0	18.741.301	728.074	2.759.580	0			5.593.805	0	8.767.850	3.735.500	1.616.800	1.257.500	1.257.500	0	22.228.955			
4. Outras funções																								
4. 420 Transferências entre administrações																								
4.	420	2022/5		Apoios para a sua Atividade Corrente																				
4.	420	2022/5	1/22	Freguesia de Avelãs de Caminho	02	04050102														28.689				
4.	420	2022/5	2/22	Freguesia de Avelãs de Cima	02	04050102														68.968				
4.	420	2022/5	3/22	Freguesia da Moita	02	04050102														64.630				
4.	420	2022/5	4/22	Freguesia de Sangalhos	02	04050102														65.416				
4.	420	2022/5	5/22	Freguesia de S. Lourenço do Bairro	02	04050102														47.321				
4.	420	2022/5	6/22	Freguesia de Vila Nova de Monsarros	02	04050102														48.781				
4.	420	2022/5	7/22	Freguesia de Vilarinho do Bairro	02	04050102														59.258				
4.	420	2022/5	8/22	União de Freguesias de Amoreira da Gândara/Ancas/Paredes do Bairro	02	04050102														80.363				

Município de Anadia

Orçamento Inicial - Grandes Opções do Plano do ano 2024

Euros

Objetivo [1]	Número do projeto [2]		Designação do projeto [3]	Rubrica orçamental [4]	Forma de realiz. [5]	Fonte de Financiamento					Datas (Mês/Ano)		Fases de Exec. [12]	Realizado em períodos anteriores [13]	Estimativa de realização do per. t-1 [14]	Pagamentos						Total previsto [21] = [ND] + [13] + ... + [20]			
						RG [6]	RP [7]	UE [8]	EMPR [9]	Financiam. não definido [ND]	Início [10]	Fim [11]				Períodos seguintes									
																2024 [15]	2025 [16]	2026 [17]	2027 [18]	2028 [19]	2029 e seg. [20]				
Obj	Prog	Ano / Nº	Ação																						
4. Outras funções																									
4. 420 Transferências entre administrações																									
4. 420	2022/5	9/22	União das Freguesias de Arcos/Mogofores	02 04050102	0		89.864						01/2022	12/2026	0	41.649		48.215					89.864		
4. 420	2022/5	10/22	União das Freguesias de Tamengos/Aguim/Óis do Bairro	02 04050102	0		83.366						01/2022	12/2026	0	43.265		40.101					83.366		
Apoios para a Realização dos seus Investimentos																									
4. 420	2022/6	1/22	Freguesia de Avelãs de Caminho	02 08050102	0		28.679						01/2022	12/2026	0	14.352		14.327					28.679		
4. 420	2022/6	2/22	Freguesia de Avelãs de Cima	02 08050102	0		68.968						01/2022	12/2026	0	31.964		37.004					68.968		
4. 420	2022/6	3/22	Freguesia da Moita	02 08050102	0		64.630						01/2022	12/2026	0	29.954		34.676					64.630		
4. 420	2022/6	4/22	Freguesia de Sangalhos	02 08050102	0		65.416						01/2022	12/2026	0	30.318		35.098					65.416		
4. 420	2022/6	5/22	Freguesia de S. Lourenço do Bairro	02 08050102	0		47.321						01/2022	12/2026	0	21.932		25.389					47.321		
4. 420	2022/6	6/22	Freguesia de Vila Nova de Monsarros	02 08050102	0		47.535						01/2022	12/2026	0	22.609		24.926					47.535		
4. 420	2022/6	7/22	Freguesia de Vilarinho do Bairro	02 08050102	0		57.745						01/2022	12/2026	0	27.465		30.280					57.745		
4. 420	2022/6	8/22	União das Freguesias Amoreira Gândara/Ancas/Paredes do Bairro	02 08050102	0		80.364						01/2022	12/2026	0	41.707		38.657					80.364		
4. 420	2022/6	9/22	União das Freguesias de Arcos/Mogofores	02 08050102	0		89.865						01/2022	12/2026	0	41.650		48.215					89.865		
4. 420	2022/6	10/22	União das Freguesias de Tamengos/Aguim/Óis do Bairro	02 08050102	0		57.152						01/2022	12/2026	0	16.023		41.129					57.152		
Comunidade Intermunicipal Região de Aveiro - Participações																									
4. 420	2022/7	1/22	Comparticipação Projetos Intermunicipais (corrente)	02 04050104	0		274.204						01/2022	12/2026	0	158.204		116.000					274.204		
4. 420	2022/7	2/22	Comparticipação Projetos Intermunicipais (capital)	02 08050104	0		367.718						01/2022	12/2026	0	50.718		317.000					367.718		
Totais do Programa 420:							1.886.253									792.118		1.094.135					1.886.253		
Totais do Objeto 4.:						0	1.886.253	0	0	0	0						792.118	0	1.094.135	0	0	0	0	1.886.253	
Total:						0	92.265.636	3.021.449	2.759.580	1.553.300							26.257.269	0	21.244.696	20.749.350	10.894.450	9.468.650	9.432.250	0	99.599.965

ORGÃO EXECUTIVO

Em _____ de _____ de _____

ORGÃO DELIBERATIVO

Em _____ de _____ de _____

Orçamento Inicial - Plano PluriAnual de Investimentos do ano 2024

Euros

Objetivo [1]	Número do projeto [2]		Designação do projeto [3]	Rubrica orçamental [4]	Forma de realiz. [5]	Fonte de Financiamento					Datas (Mês/Ano)		Fases de Exec. [12]	Realizado em períodos anteriores [13]	Estimativa de realização do per. t-1 [14]	Pagamentos					Total previsto [21] = [ND] + [13] + ... + [20]		
						RG [6]	RP [7]	UE [8]	EMPR [9]	Financiam. não definido [ND]	Início [10]	Fim [11]				Períodos seguintes							
																2024 [15]	2025 [16]	2026 [17]	2027 [18]	2028 [19]		2029 e seg. [20]	
Obj	Prog.	Ano / Nº	Ação																				
1.			Funções gerais																				
1. 111			Administração geral																				
1. 111		2018/2	Edifícios Municipais																				
1. 111		2018/2	1/18 Requalificação e Beneficiação	02	07010301	E		854.504						614.504			120.000	70.000	50.000				854.504
1. 111		2018/2	2/18 Aquisição de Edifícios	02	07010301	O		566.308						506.308			10.000	50.000					566.308
1. 111		2018/2	4/22 Implementação de soluções de eficiência energética	02	07011002	O		240.000									20.000	130.000	90.000				240.000
1. 111		2020/1	Aquisição de Terrenos	02	070101	O		8.000									2.000	2.000	2.000	2.000			8.000
1. 111		2020/2	Apetreçamento Logístico																				
1. 111		2020/2	1/20 Equipamento Administrativo	02	070109	O		41.120						11.120			6.000	6.000	6.000	6.000	6.000		41.120
1. 111		2020/2	2/20 Equipamento Básico	02	07011002	O		902.639						632.639			50.000	55.000	55.000	55.000	55.000		902.639
1. 111		2020/2	3/20 Ferramentas e Utensílios	02	070111	O		47.133						22.133			5.000	5.000	5.000	5.000	5.000		47.133
1. 111		2020/3	Parque Auto																				
1. 111		2020/3	1/20 Máquinas	02	07010602	O		162.769						42.769			10.000	40.000	50.000	10.000	10.000		162.769
1. 111		2020/3	2/20 Viaturas	02	07010602	O		494.820						142.820			200.000	32.000	30.000	45.000	45.000		494.820
1. 111		2020/3	3/21 Material de transporte	02	070205	O		5.000									1.000	1.000	1.000	1.000	1.000		5.000
1. 111		2020/4	Modernização Administrativa																				
1. 111		2020/4	3/20 Outros Equipamentos	02	070109	O		48.833						15.833			5.000	7.000	7.000	7.000	7.000		48.833
1. 111		2020/4	4/23 Equipamentos de Informática	02	070107	O		160.000									30.000	35.000	35.000	30.000	30.000		160.000
1. 111		2020/4	5/23 Software	02	070108	O		136.000									26.000	30.000	30.000	30.000	20.000		136.000
1. 111		2020/5	Investimentos Incorpóreos	02	070113	O		2.500									500	500	500	500	500		2.500
1. 111		2022/14	Adaptação Antiga Escola Secundária de Anadia - Alojamento Estudantil.																				
1. 111		2022/14	1/22 Empreitada de adaptação.	02	07010301	E		60.000	940.000								1.000.000						1.000.000
			Totais do Programa 111:					3.729.626	940.000					1.988.126			1.485.500	463.500	361.500	191.500	179.500		4.669.626
1. 121			Protecção civil e luta contra incêndios																				
1. 121		2018/7	Requalificação e Beneficiação de Caminhos Florestais	02	07010401	O		865.992						369.992			96.000	100.000	100.000	100.000	100.000		865.992
1. 121		2020/6	Centro Municipal de Operações de Socorro																				
1. 121		2020/6	1/20 Apetreçamento Logístico	02	07011002	O		10.801						1.301			1.500	2.000	2.000	2.000	2.000		10.801
1. 121		2022/1	Plano Municipal de Defesa da Floresta contra Incêndios																				

Orçamento Inicial - Plano PluriAnual de Investimentos do ano 2024

Euros

Objetivo [1]	Número do projeto [2]			Designação do projeto [3]	Rubrica orçamental [4]	Forma de realiz. [5]	Fonte de Financiamento					Datas (Mês/Ano)		Fases de Exec. [12]	Realizado em períodos anteriores [13]	Estimativa de realização do per. t-1 [14]	Pagamentos						Total previsto [21] = [ND] + [13] + ... + [20]							
							RG [6]	RP [7]	UE [8]	EMPR [9]	Financiam. não definido [ND]	Início [10]	Fim [11]				Períodos seguintes													
																	2024	2025	2026	2027	2028	2029 e seg.								
1. Funções gerais																														
1. 121 Protecção civil e luta contra incêndios																														
1.	121	2022/1	2/24	Construção de Reservatório da DFCI	02	07010407	E						01/2024	12/2025	0		5.000	27.000							32.000					
								Totais do Programa 121:		908.793							371.293	102.500	129.000	102.000	102.000	102.000		908.793						
							Totais do Objeto 1.:		0	4.638.419	940.000	0	0				2.359.419	0	1.588.000	592.500	463.500	293.500	281.500	0	5.578.419					
2. Funções sociais																														
2. 211 Ensino não superior																														
2.	211	2018/9		Requalificação e Modernização do Parque Escolar																										
2.	211	2018/9	1/18	Requalificação e Modernização das Infraestruturas Escolares	02	07010305	O	383.577					01/2018	12/2028	3	108.577	50.000	60.000	55.000	55.000	55.000				383.577					
2.	211	2018/9	2/23	Equipamentos de Informática.	02	070107	O	136.000					02/2023	12/2028			20.000	30.000	32.000	27.000	27.000				136.000					
2.	211	2018/9	3/18	Software	02	070108	O	15.000					01/2018	12/2018			2.000	4.000	4.000	3.000	2.000				15.000					
2.	211	2018/9	4/24	Aquisição de Equipamento Básico	02	07011002	O	85.000					01/2024	12/2025			15.000	20.000	20.000	15.000	15.000				85.000					
2.	211	2023/13		Requalificação da Escola EB 2/3 de Vilarinho do Bairro	02	07010305	E	1.034.200	257.300				01/2023	12/2025	0		1.000	1.033.200							1.291.500					
2.	211	2024/2		Ampliação do Centro Escolar de Tamengos	02	07010305	E	901.000	149.000				01/2024	12/2025	0		1.000	900.000							1.050.000					
								Totais do Programa 211:		2.554.777	406.300						108.577	89.000	2.047.200	111.000	100.000	99.000		2.961.077						
2. 220 Saúde																														
2.	220	2020/20		Requalificação do Centro de Saúde de Anadia																										
2.	220	2020/20	2/20	Reestruturação e Beneficiação do Edifício	02	07010301	E	462.712					01/2020	12/2023	3	457.712	5.000								462.712					
2.	220	2023/2		Requalificação e Ampliação da Extensão de Saúde de Sangalhos	02	07010301	E	600.000					01/2023	12/2025	1		200.000	400.000							600.000					
2.	220	2023/3		Requalificação da extensão de Saúde de Vilarinho do Bairro	02	07010301	E	3.000					01/2023	12/2024	1		3.000								3.000					
2.	220	2023/4		Requalificação e Ampliação da USF de São Lourenço do Bairro	02	07010301	E	350.000					01/2023	12/2024	1		50.000	300.000							350.000					
								Totais do Programa 220:		1.415.712							457.712	258.000	700.000						1.415.712					
2. 241 Habitação																														
2.	241	2021/2		Estratégia Local de Habitação																										
2.	241	2021/2	1/21	Construção de 16 fogos no loteamento Quinta do Rangel	02	07010201	E	78.180	1.224.820				01/2021	12/2025	0		780.000	523.000							1.303.000					
2.	241	2021/2	3/24	Construção de 21 fogos em Sangalhos	02	07010201	E	2.201.000					01/2024	12/2026	0		1.000	1.900.000	300.000						2.800.000					
2.	241	2021/2	4/24	Intervenção de Reabilitação em Imóveis Municipais	02	07010201	E	1.051.000					01/2024	12/2026	0		1.000	700.000	350.000						1.350.000					

Orçamento Inicial - Plano PluriAnual de Investimentos do ano 2024


Euros

Objetivo [1]	Número do projeto [2]		Designação do projeto [3]	Rubrica orçamental [4]	Forma de realiz. [5]	Fonte de Financiamento					Datas (Mês/Ano)		Fases de Exec. [12]	Realizado em períodos anteriores [13]	Estimativa de realização do per. t-1 [14]	Pagamentos					Total previsto [21] = [ND] + [13] + ... + [20]				
						RG [6]	RP [7]	UE [8]	EMPR [9]	Financiam. não definido [ND]	Inicio [10]	Fim [11]				Períodos seguintes									
																2024 [15]	2025 [16]	2026 [17]	2027 [18]	2028 [19]		2029 e seg. [20]			
Obj	Prog.	Ano / Nº	Ação																						
2.	Funções sociais																								
2. 244	Abastecimento de água																								
2. 244	2020/18		Controlo e Redução de Perdas nos Sistemas de Distribuição e Adução	02	07011002	O		1.176.924					01/2020	12/2028	4	876.924		60.000	240.000						1.176.924
Totais do Programa 244:							10.042.951						4.283.951	900.000	1.285.000	1.123.000	1.201.000	1.250.000	10.042.951						
2. 245	Resíduos sólidos																								
2. 245	2018/17		Equipamento Recolha Resíduos Sólidos Urbanos	02	07011001	O		239.281					01/2018	12/2028	3	88.281		25.000	30.000	32.000	32.000	32.000		239.281	
2. 245	2021/7		Anadia Valoriza +Biorresíduos																						
2. 245	2021/7	2/21	Aquisição de Contentores	02	07011001	O		461.750					01/2021	12/2024	4	276.750		40.000	50.000	55.000	20.000	20.000		461.750	
2. 245	2021/8		Construção do Centro de Recolha de Resíduos	02	07010411	E		1.000.000					01/2021	12/2025	1		200.000	800.000						1.000.000	
Totais do Programa 245:							1.701.031						365.031	265.000	880.000	87.000	52.000	52.000	1.701.031						
2. 246	Protecção do meio ambiente e conservação da natureza																								
2. 246	2015/56		Construção de ecovia e circuitos pedonais	02	07010413	O		143.000					01/2019	12/2025	0		23.000	30.000	30.000	30.000	30.000			143.000	
2. 246	2018/38		Requalificação Ambiental e Paisagística da Zona do Monte Crasto	02	07010405	O		292.364					01/2018	12/2025	0	222.364	70.000							292.364	
2. 246	2019/5		Centro de Recolha Oficial de Animais de Comp. do Município																						
2. 246	2019/5	2/22	Apetrechamento Logístico	02	07011002	O		60.304					01/2022	12/2026	3	29.804		5.000	6.000	6.500	6.500	6.500		60.304	
2. 246	2020/19		Aquisição de Terrenos	02	070101	O		5.000					01/2022	12/2026	3		1.000	1.000	1.000	1.000	1.000			5.000	
2. 246	2021/3		Criação de Espaços Verdes e de Lazer																						
2. 246	2021/3	1/21	Construção	02	07010405	E		285.272					01/2021	12/2028	0	120.272		25.000	30.000	40.000	35.000	35.000		285.272	
2. 246	2023/7		Requalificação Ambiental dos Leitões e Margens dos Rios	02	07010413	E		45.000					01/2023	12/2028	1		5.000	10.000	10.000	10.000	10.000			45.000	
Totais do Programa 246:							830.940						372.440	129.000	77.000	87.500	82.500	82.500	830.940						
2. 251	Cultura																								
2. 251	2018/19		Requalificação de Diversos Edifícios Culturais	02	07010413	O		253.823					01/2018	12/2028	0	38.823		5.000	70.000	130.000	5.000	5.000		253.823	
2. 251	2020/13		Biblioteca Municipal																						
2. 251	2020/13	1/20	Aquisição Fundos Documentais	02	070115	O		43.971					01/2020	12/2028	3	15.471		5.000	5.500	6.000	6.000	6.000		43.971	
2. 251	2024/7		Aquisição de Equipamentos	02	07011002	O		38.400	128.555				01/2024	12/2025	1		161.955	5.000						166.955	
Totais do Programa 251:							336.194	128.555					54.294	171.955	80.500	136.000	11.000	11.000	464.749						
2. 252	Desporto, recreio e lazer																								
2. 252	2019/8		Construção e Requalificação de Infraestruturas Desportivas.	02	07010406	O		400.514					01/2019	12/2025	3	169.514		30.000	50.000	71.000	40.000	40.000		400.514	

Orçamento Inicial - Plano PluriAnual de Investimentos do ano 2024

Euros

Objetivo [1]	Número do projeto [2]		Designação do projeto [3]	Rubrica orçamental [4]	Forma de realiz. [5]	Fonte de Financiamento					Datas (Mês/Ano)		Fases de Exec. [12]	Realizado em períodos anteriores [13]	Estimativa de realização do per. t-1 [14]	Pagamentos						Total previsto [21] = [ND] + [13] + ... + [20]		
						RG [6]	RP [7]	UE [8]	EMPR [9]	Financiam. não definido [ND]	Início [10]	Fim [11]				Períodos seguintes								
																2024 [15]	2025 [16]	2026 [17]	2027 [18]	2028 [19]	2029 e seg. [20]			
2. Funções sociais																								
2. 252 Desporto, recreio e lazer																								
2. 252	2020/16		Aquisição de Equipamento	02	07011002	O		294.487					01/2020	12/2028	3	84.487		50.000	40.000	40.000	40.000	40.000		294.487
2. 252	2024/10		Reabilitação das Instalações do Campo de Rugby da Moita	02	07010406	E		342.420					01/2024	12/2024	0			272.420	70.000					342.420
Totais do Programa 252:								1.037.421									254.001	352.420	160.000	111.000	80.000	80.000	1.037.421	
Totais do Objetivo 2.:						0	28.643.227	1.353.375	0	1.553.300			8.508.387	0	3.899.015	10.453.700	2.878.500	2.104.500	2.152.500	0	31.549.902			
3. Funções económicas																								
3. 310 Agricultura, pecuária, silvicultura, caça e pesca																								
3. 310	2016/14		Construção e beneficiação de diversos caminhos rurais	02	07010408	E		1.747.161					01/2016	12/2028	3	827.161		160.000	190.000	190.000	190.000	190.000		1.747.161
Totais do Programa 310:								1.747.161									827.161	160.000	190.000	190.000	190.000	190.000	1.747.161	
3. 320 Indústria e energia																								
Requalificação e Beneficiação de Diversas Zonas Industriais																								
3. 320	2015/41	2/18	Construção de Infraestruturas na Zona Industrial de Amoreira da Gandara	02	07010413	E		3.784.286					01/2018	12/2026	3	14.886		3.169.400	600.000					3.784.286
3. 320	2015/41	3/18	Requalificação das Zonas de Instalação de Actividades Económicas	02	07010413	E		167.559					01/2018	12/2027	3	162.559		1.000	1.000	1.000	1.000	1.000		167.559
3. 320	2015/41	4/21	Espaço Atividades Económicas da Rua Vale do Tordo - Zona Norte do Concelho	02	07010413	E		390.520	360.480				09/2021	12/2027	0			1.000	400.000	350.000				751.000
3. 320	2015/41	5/21	Espaço de Atividades Económicas de Vale Salgueiro	02	07010413	E		992.160	1.551.840				09/2021	12/2026	1			2.544.000						2.544.000
3. 320	2015/42		Infraestruturas de distribuição de energia eléctrica	02	07010410	O		626.342					01/2015	12/2028	4	381.342		45.000	50.000	50.000	50.000	50.000		626.342
3. 320	2023/8		Aquisição de Terrenos	02	070101	O		150.000					01/2023	12/2023	1			50.000	100.000					150.000
Totais do Programa 320:								6.110.867	1.912.320								558.787	5.810.400	1.151.000	401.000	51.000	51.000	8.023.187	
3. 331 Transportes rodoviários																								
Construção e requalificação da rede viária no âmbito da mobilidade territorial																								
Rede viária:																								
3. 331	2015/45		Construção e requalificação da rede viária no âmbito da mobilidade territorial	02	07010401	E		1.937.826					01/2015	12/2026	3	1.357.826		100.000	120.000	120.000	120.000	120.000		1.937.826
3. 331	2015/47	1/15	Vias municipais, infraestruturas e obras complementares	02	07010401	E		3.796.437					01/2015	12/2026	3	1.756.437		400.000	430.000	410.000	400.000	400.000		3.796.437
3. 331	2015/47	2/15	Construções diversas	02	07010413	O		608.080					01/2015	12/2026	3	568.080		40.000						608.080
3. 331	2020/17		Prevenção Rodoviária																					
3. 331	2020/17	1/20	Equipamento de Sinalização e Trânsito	02	07010409	O		175.584					01/2020	12/2027	0	27.584		28.000	30.000	30.000	30.000	30.000		175.584



Orçamento Inicial - Plano PluriAnual de Investimentos do ano 2024

Euros

Objetivo [1]	Número do projeto [2]		Designação do projeto [3]	Rubrica orçamental [4]	Forma de realiz. [5]	Fonte de Financiamento					Datas (Mês/Ano)		Fases de Exec. [12]	Realizado em períodos anteriores [13]	Estimativa de realização do per. t-1 [14]	Pagamentos					Total previsto [21] = [ND] + [13] + ... + [20]					
	Obj	Prog				Ano / N°	Ação	RG [6]	RP [7]	UE [8]	EMPR [9]	Financiam. não definido [ND]				Início [10]	Fim [11]	Períodos seguintes								
																		2024	2025	2026		2027	2028	2029 e seg.		
3.			Funções económicas																							
3. 331			Transportes rodoviários																							
3.	331	2022/10	Construção das rotundas e respetivas infraestruturas na variante à EN235 ao Km 28+700 e ao Km 29+385	02	07010413	E		501.000				03/2022	12/2025	0			1.000	500.000						501.000		
3.	331	2022/11	Requalificação da Rua do Vale Santo	02	07010401	E		121.900				10/2022	12/2024	0			265.000							265.000		
3.	331	2022/12	Construção do Arruamento de Ligação entre a Rua do Montouro e a Rua das Sobreiras.	02	07010401	E		599.840				10/2022	12/2024	0			700.000	604.000						1.304.000		
Totais do Programa 331:								7.740.667		847.260							3.709.927	1.534.000	1.684.000	560.000	550.000	550.000		8.587.927		
3. 341			Mercados e feiras																							
3.	341	2023/9	Aquisição de Equipamento Básico	02	07011002	O		7.000				01/2023	12/2026	0			1.000	6.000						7.000		
3.	341	2023/10	Requalificação de Edifícios	02	07010413	E		3.500				01/2023	12/2026	0			1.500	2.000						3.500		
3.	341	2024/8	Requalificação do Mercado de Sangalhos	02	07010413	E		70.000				01/2024	12/2025	0			20.000	50.000						70.000		
Totais do Programa 341:								80.500									22.500	58.000						80.500		
3. 350			Outras funções económicas																							
3. 350			Bairros Digitais - Projeto Anadia Digit@LL																							
3. 350			Conectividade e Harmonização Urbanística																							
3.	350	2023/14	1/1/23	Reabilitação Urbanística do Bairro	02	07010404	O	18.676	62.524			09/2023	12/2024	1			81.200							81.200		
3.	350	2023/14	1/3/23	Mobiliário Urbano	02	07011002	O	10.833	36.267			12/2023	12/2024	1			47.100							47.100		
3.	350	2023/14	1/4/23	Centros de Informação Digital	02	07011002	O	11.730	39.270			12/2023	12/2024	1			51.000							51.000		
3.	350	2023/14	3	Digitalização da Experiência de Consumo																						
3.	350	2023/14	3/2/23	Sistemas de Controlo de Tráfego e Afluência	02	07011002	O	2.783	9.317			12/2023	12/2024	1			12.100							12.100		
3.	350	2023/14	4	Integração em Soluções Logísticas Coletivas																						
3.	350	2023/14	4/1/23	Soluções de Cadeias Logísticas Integradas	02	07011002	O	15.617	52.283			12/2023	12/2024	1			67.900							67.900		
3.	350	2023/14	5	Digitalização de Infraestruturas Adjacentes																						
3.	350	2023/14	5/1/23	Estrutura e Sistema de Informação de Estacionamentos	02	07011002	O	20.631	69.069			09/2023	12/2024	1			89.700							89.700		
Totais do Programa 350:								80.270	268.730								349.000							349.000		
Totais do Objetivo 3.:							0	15.759.465	268.730	2.759.580	0					5.095.875	0	7.875.900	3.083.000	1.151.000	791.000	791.000	0		18.787.775	
Total:							0	49.041.111	2.562.105	2.759.580	1.553.300					Total:	15.963.681	0	13.362.915	14.129.200	4.493.000	3.189.000	3.225.000	0		55.916.096

ORGÃO EXECUTIVO

Em _____ de _____ de _____

ORGÃO DELIBERATIVO

Em _____ de _____ de _____

Município de Anadia

Orçamento Inicial - Atividades mais Relevantes do ano 2024

Euros

Objetivo [1]	Número do projeto [2]			Designação do projeto [3]	Rubrica orçamental [4]	Forma de realiz. [5]	Fonte de Financiamento					Datas (Mês/Ano)		Fases de Exec. [12]	Realizado em períodos anteriores [13]	Estimativa de realização do per. t-1 [14]	Pagamentos						Total previsto [21] = [ND] + [13] + ... + [20]			
							RG [6]	RP [7]	UE [8]	EMPR [9]	Financiam. não definido [ND]	Início [10]	Fim [11]				Períodos seguintes									
																	2024 [15]	2025 [16]	2026 [17]	2027 [18]	2028 [19]	2029 e seg. [20]				
1.				Funções gerais																						
1. 111				Administração geral																						
1. 111	2020/5001			Quota Anual para a Associação Nacional de Municípios	02	04050104							01/2020	12/2028	0	14.863		5.646	5.700	5.700	5.700	5.700	5.700		43.309	
1. 111	2020/5002			Quota Anual para a Comunidade Intermunicipal Região de Aveiro	02	04050104							01/2020	12/2028	0	79.173		25.747	25.750	25.750	25.750	25.750	25.750		207.920	
1. 111	2023/5002			Quota Anual para a Associação Beira Atlântico Parque	02	040701							01/2023	12/2023				500	500	500					1.500	
Totais do Programa 111:																		94.036	31.893	31.950	31.950	31.450	31.450		252.729	
1. 121				Protecção civil e luta contra incêndios																						
1. 121	2020/6			Centro Municipal de Operações de Socorro																						
1. 121	2020/6	2/22		Protocolo colaboração AHBVA funcionamento CMOS	02	040701							02/2022	12/2026	2	57.285		76.400	76.400	76.400	76.400				362.885	
1. 121	2020/7			Associação Humanitária dos Bombeiros Voluntários de Anadia																						
1. 121	2020/7	1/20		EIP - Equipa Intervenção Permanente	02	040701							01/2020	12/2028	0	157.496		124.000	125.000	125.000				531.496		
1. 121	2020/7	2/20		Apoio para os seus Investimentos	02	080701							01/2020	12/2028	0	77.944		10.000	10.000	10.000	10.000	10.000			127.944	
1. 121	2020/7	3/20		Apoio na sua Atividade	02	040701							01/2020	12/2028	0	212.734		50.000	50.000	50.000	50.000	50.000			462.734	
1. 121	2020/5003			Vigilância das Áreas Florestais	02	040701							01/2020	12/2028	0	162.830		57.750	60.000	60.000	60.000	60.000			460.580	
1. 121	2022/1			Plano Municipal de Defesa da Floresta contra Incêndios																						
1. 121	2022/1	1/22		Faixa de gestão de combustível	02	020220							01/2022	12/2028	1	68.538		167.000	170.000	170.000	170.000	170.000			915.538	
Totais do Programa 121:																		736.827	485.150	491.400	491.400	366.400	290.000		2.861.177	
Totais do Objetivo 1.:					0	3.113.906	0	0	0	0								830.863	0	517.043	523.350	523.350	397.850	321.450	0	3.113.906
2.				Funções sociais																						
2. 211				Ensino não superior																						
2. 211	2023/1			Apoio à Gestão Escolar																						
2. 211	2023/1	1/23		Apoio aos Estabelecimentos de Ensino	02	040305							01/2023	12/2027	1			10.000	10.000	10.000	10.000	10.000			50.000	
2. 211	2023/5001			Economato, Expediente e Limpeza	02	020121							01/2023	12/2027	1			84.000	85.000	85.000	85.000	85.000			424.000	
Totais do Programa 211:																		94.000	95.000	95.000	95.000	95.000			474.000	
2. 212				Serviços auxiliares de ensino																						
2. 212	2020/5004			Ação Social Escolar																						
2. 212	2020/5004	1		Refeições Escolares																						
2. 212	2020/5004	1/3/22		Estabelecimentos de Ensino	02	020105							04/2022	12/2028		321.378		1.200.000	1.250.000	1.250.000	1.250.000	1.250.000			6.521.378	



Orçamento Inicial - Atividades mais Relevantes do ano 2024

Euros

Objetivo [1]	Número do projeto [2]		Designação do projeto [3]	Rubrica orçamental [4]	Forma de realiz. [5]	Fonte de Financiamento					Datas (Mês/Ano)		Fases de Exec. [12]	Realizado em períodos anteriores [13]	Estimativa de realização do per. t-1 [14]	Pagamentos					Total previsto [21] = [ND] + [13] + ... + [20]
																Períodos seguintes					
																2024	2025	2026	2027	2028	
Obj	Prog	Ano / Nº	Ação	RG [6]	RP [7]	UE [8]	EMPR [9]	Financiam. não definido [ND]	Início [10]	Fim [11]	[15]	[16]	[17]	[18]	[19]	[20]					
2.		Funções sociais																			
2. 212		Serviços auxiliares de ensino																			
2. 212	2020/5004	2/20	Protocolos com IPSS e Associações - AAF e acompanhamento refeições	02 040701	0					01/2020	12/2028	0	419.891		222.000	230.000	230.000	230.000	230.000	1.561.891	
2. 212	2020/5004	5/20	Bolsas de Estudo no Ensino Superior	02 040802	0					01/2020	12/2028	0	149.500		50.000	50.000	50.000	50.000	50.000	399.500	
2. 212	2020/5004	6	Transportes Escolares																		
2. 212	2020/5004	6/1/20	Protocolos IPSS	02 020210	0					01/2020	12/2028	0	50.095		25.200	26.000	26.000	26.000	26.000	179.295	
2. 212	2020/5004	6/2/20	Serviço Público de Transporte Escolar	02 020210	0					01/2020	12/2028	2	334.439		350.000	360.000	360.000	360.000	360.000	2.124.439	
2. 212	2020/5004	6/3/23	Transportes Necessidades Educativas Especiais	02 020210	0					01/2023	12/2028	2			50.000	52.000	52.000	52.000	52.000	258.000	
2. 212	2020/5004	7/22	Apoio na Atividade Escolar	02 040802	0					01/2022	12/2028	0	71.831		23.000	25.000	25.000	25.000	25.000	194.831	
2. 212	2020/5004	8/23	Leite Escolar	02 020121	0					01/2023	12/2028	2			48.000	50.000	50.000	50.000	50.000	248.000	
2. 212	2020/5004	9/23	Fruta Escolar	02 020121	0					01/2023	12/2028	2			20.100	22.000	22.000	22.000	22.000	108.100	
2. 212	2022/5002		Atividades de Enriquecimento Curricular	02 020220	0					04/2022	12/2028		45.549		114.000	116.000	116.000	116.000	116.000	623.549	
Totais do Programa 212:						12.218.983							1.392.683		2.102.300	2.181.000	2.181.000	2.181.000	2.181.000	12.218.983	
2. 220		Saúde																			
2. 220 2023/5		Descentralização de Competências Área Saúde																			
2. 220	2023/5	1/23	Gastos Logísticos	02 020121	0					01/2023	12/2028	0			1.000	1.200	1.200	1.200	1.200	5.800	
2. 220	2023/5	2/23	Encargos Transportes	02 020210	0					09/2023	12/2026	0			5.000	5.000	5.000	5.000	5.000	25.000	
2. 220	2023/5	3/23	Contratos Arrendamento	02 020225	0					09/2023	12/2026	0			7.000	7.000	7.000	7.000	7.000	35.000	
2. 220	2023/5	4/23	Encargos das Instalações	02 020201	0					09/2023	12/2028	0			92.000	95.000	95.000	95.000	95.000	472.000	
2. 220	2023/5	5/23	Encargos com Limpeza	02 020202	0					09/2023	12/2028	0			109.000	111.000	111.000	111.000	111.000	553.000	
2. 220	2024/1		Protocolo com Junta Freguesia de Sangalhos para requalificação e adaptação de infraestruturas	02 08050102	E					01/2024	12/2024	0			65.000					65.000	
2. 220	2024/5002		Elaboração do Plano Municipal de Saúde	02 020214	0					01/2024	12/2024	0			24.200					24.200	
Totais do Programa 220:						1.180.000									303.200	219.200	219.200	219.200	219.200	1.180.000	
2. 232		Ação social																			
2. 232 2020/5005		Apoios de Âmbito Social às Famílias																			
2. 232	2020/5005	1/20	Apoio Económico	02 040802	0					01/2020	12/2028	0	11.500		20.000	23.000	23.000	23.000	23.000	123.500	
2. 232	2020/5005	2/20	Comparticipação nas Despesas com Medicamentos	02 040802	0					01/2020	12/2028	2	2.941		3.000	4.000	4.000	4.000	4.000	21.941	
2. 232	2020/5005	3/20	Apoio na Recuperação de Habitações Degradadas	02 040802	0					01/2020	12/2028	0	18.171		10.000	12.000	12.000	12.000	12.000	76.171	
2. 232	2020/5005	4/20	Benefício no Arrendamento Urbano para Fins Habitacionais	02 040802	0					01/2020	12/2028	0	34.565		6.500	7.000	7.000	7.000	7.000	69.065	

Município de Anadia

Orçamento Inicial - Atividades mais Relevantes do ano 2024

Euros

Objetivo [1]	Número do projeto [2]		Designação do projeto [3]	Rubrica orçamental [4]	Forma de realiz. [5]	Fonte de Financiamento					Datas (Mês/Ano)		Fases de Exec. [12]	Realizado em períodos anteriores [13]	Estimativa de realização do per. t-1 [14]	Pagamentos					Total previsto [21] = [ND] + [13] + ... + [20]	
						RG [6]	RP [7]	UE [8]	EMPR [9]	Financiam. não definido [ND]	Início [10]	Fim [11]				Períodos seguintes						
																2024 [15]	2025 [16]	2026 [17]	2027 [18]	2028 [19]		2029 e seg. [20]
Obj	Prog	Ano / Nº	Ação																			
2. Funções sociais																						
2. 232 Acção social																						
2.	232	2020/5005	5/20	Benefício de Incentivo à Natalidade	02	040802	0															
													827.194									
2.	232	2020/5006		Atividades e Apoios de Âmbito Social																		
2.	232	2020/5006	1/20	Apoio para Atividades Sociais	02	040701	0						921.500									
2.	232	2020/5006	2/20	Apoio para Investimentos	02	080701	0						363.797									
2.	232	2020/5006	3/20	Exposições e Outros Eventos	02	020216	0						269.843									
2.	232	2023/6		Descentralização Competências Área Acção Social																		
2.	232	2023/6	1/23	Subsídios eventuais	02	040802	0						83.000									
2.	232	2023/6	2/23	Protocolo / Acordo de Cooperação com a Misericórdia da Freguesia de Sangalhos	02	040701	0						56.700									
2.	232	2023/5003		Colaboração com a Santa Casa da Misericórdia de Anadia no âmbito do Projeto "Anadia Maior"	02	040701	0						35.000									
2.	232	2023/5004		Elaboração da Carta Social Municipal	02	020214	0						24.600									
Totais do Programa 232:													2.872.311									2.872.311
2. 241 Habitação																						
Estratégia Local de Habitação																						
2.	241	2021/2		Estudos e Projetos no Âmbito da Estratégia Local de Habitação	02	020214	0						111.362									
2.	241	2021/2	2/21	Estudos e Projetos no Âmbito da Estratégia Local de Habitação	02	020214	0						61.362									
2.	241	2024/5003		Elaboração da Carta Municipal da Habitação	02	020214	0						30.000									
Totais do Programa 241:													141.362									141.362
2. 243 Saneamento																						
2.	243	2020/5007		Controlo Analítico de Águas Residuais	02	020220	0						86.180									
2.	243	2020/5008		Transporte e deposição de lamas das ETAR's em Aterros	02	020220	0						507.310									
Totais do Programa 243:													593.490									593.490
2. 244 Abastecimento de água																						
2.	244	2020/5009		Plano de Controlo Operacional de Água Potável	02	020220	0						340.395									
Totais do Programa 244:													340.395									340.395
2. 245 Resíduos sólidos																						
2.	245	2018/5014		Encargos Recolha e Tratamento RSU	02	020202	0						8.345.877									
2.	245	2018/5015		Encargos Depósito Inertes em Aterros Legalizados (R.C.D.)	02	020202	0						106.500									

Município de Anadia

Orçamento Inicial - Atividades mais Relevantes do ano 2024

Euros

Objetivo [1]	Número do projeto [2]		Designação do projeto [3]	Rubrica orçamental [4]	Forma de realiz. [5]	Fonte de Financiamento					Datas (Mês/Ano)		Fases de Exec. [12]	Pagamentos						Total previsto [21] = [ND] + [13] + ... + [20]			
						RG [6]	RP [7]	UE [8]	EMPR [9]	Financiam. não definido [ND]	Início [10]	Fim [11]		Realizado em períodos anteriores [13]	Estimativa de realização do per. t-1 [14]	Períodos seguintes							
																2024 [15]	2025 [16]	2026 [17]	2027 [18]		2028 [19]	2029 e seg. [20]	
Obj	Prog.	Ano / N°	Ação																				
2. Funções sociais																							
2. 245 Resíduos sólidos																							
Anadia Valoriza +Biorresíduos																							
2. 245	2021/7																						
2. 245	2021/7	3/2/21	Divulgação	02	020217												3.500	4.000				7.500	
2. 245	2024/5005		Encargos de Tratamento de Outros Resíduos	02	020202												20.000	22.000	24.000	24.000	24.000	114.000	
Totais do Programa 245:							8.573.877						2.965.377			1.039.500	1.143.000	1.142.000	1.142.000	1.142.000	8.573.877		
2. 246 Protecção do meio ambiente e conservação da natureza																							
Limpeza dos Rios Cértoma e da Serra																							
2. 246	2021/5002			02	020203												30.000	35.000	35.000	35.000	35.000	170.000	
2. 246	2024/5004		Ações de Sensibilização na Área Ambiental	02	020217												30.000	35.000	30.000	30.000	30.000	155.000	
Totais do Programa 246:							325.000									60.000	70.000	65.000	65.000	65.000	325.000		
2. 251 Cultura																							
Cine Teatro																							
2. 251	2018/22																						
2. 251	2018/22	4/18	CineTeatro - Programação	02	020220												1.038.657	100.000	110.000	110.000	110.000	110.000	1.578.657
Museu do Vinho Bairrada																							
2. 251	2018/23																						
2. 251	2018/23	1/18	Museu do Vinho Bairrada - Seminários, Exposições e Similares	02	020216												42.851	10.000	12.000	12.000	12.000	100.851	
Apoio Cultural Municipal - "Sentir Anadia"																							
2. 251	2020/14																						
2. 251	2020/14	1/20	Apoio às Actividades Culturais	02	040701												138.087	100.000	110.000	110.000	110.000	678.087	
2. 251	2020/14	2/20	Apoio ao Investimento em Bens e Equipamento	02	080701												86.487	30.000	32.000	32.000	32.000	244.487	
Juventude																							
2. 251	2020/15	1/20	Atividades no Âmbito da Juventude	02	020216												148.000	65.000	70.000	70.000	70.000	493.000	
2. 251	2020/15	2/20	Programa de Férias Desportivas e Culturais	02	020220												1.969	8.000	10.000	10.000	10.000	49.969	
2. 251	2020/5017		Ações de Divulgação	02	020217												77.800	10.000	13.000	13.000	13.000	77.800	
2. 251	2022/9		Realização de Evêntos de Indole Cultural	02	020216												473.357	402.853	410.000	410.000	410.000	2.516.210	
Totais do Programa 251:							5.739.061									1.945.208	725.853	767.000	767.000	767.000	767.000	5.739.061	
2. 252 Desporto, recreio e lazer																							
Programa de Apoio Municipal ao Desenvolvimento Desportivo (PAMDD)																							
2. 252	2020/5011																						
2. 252	2020/5011	1/20	Apoio ao Desenvolvimento da Atividade Regular	02	040701												556.000	200.000	215.000	215.000	215.000	1.616.000	
2. 252	2020/5011	2/20	Apoio ao Desenvolvimento de Atividades Pontuais	02	040701												227.892	90.000	95.000	95.000	95.000	697.892	

Orçamento Inicial - Atividades mais Relevantes do ano 2024

Euros

Objetivo [1]	Número do projeto [2]		Designação do projeto [3]	Rubrica orçamental [4]	Forma de realiz. [5]	Fonte de Financiamento					Datas (Mês/Ano)		Fases de Exec. [12]	Realizado em períodos anteriores [13]	Estimativa de realização do per. t-1 [14]	Pagamentos						Total previsto [21] = [ND] + [13] + ... + [20]	
						RG [6]	RP [7]	UE [8]	EMPR [9]	Financiam. não definido [ND]	Início [10]	Fim [11]				Períodos seguintes							
	2024 [15]	2025 [16]														2026 [17]	2027 [18]	2028 [19]	2029 e seg. [20]				
Obj	Prog	Ano / Nº	Ação																				
2.			Funções sociais																				
2. 252			Desporto, recreio e lazer																				
2. 252	2020/5011	3/20	Apoio aos Investimentos em Instalações Desportivas	02	080701						01/2020	12/2028	3	13.621		50.000	52.000	52.000	52.000	52.000	52.000	271.621	
2. 252	2020/5011	4/22	Apoio ao Apetrechamento Logístico	02	080701						01/2022	12/2028	0	8.561		10.000	12.000	12.000	12.000	12.000	12.000	66.561	
Totais do Programa 252:									2.652.074						806.074	350.000	374.000	374.000	374.000	374.000	374.000	2.652.074	
2. 253			Outras actividades cívicas e religiosas																				
2. 253	2020/5012		Apoio a Instituições																				
2. 253	2020/5012	1/20	No âmbito da sua Atividade Corrente	02	040701						01/2020	12/2028	3		1.000	1.100	1.100	1.100	1.100	1.100	5.400		
2. 253	2020/5012	2/20	Apoio ao Investimento - Infraestruturas e Apetrechamento Logístico	02	080701						01/2020	12/2028	3	47.577	15.000	16.000	16.000	16.000	16.000	16.000	16.000	126.577	
Totais do Programa 253:									131.977					47.577	16.000	17.100	17.100	17.100	17.100	17.100	17.100	131.977	
Totais do Objetivo 2.:				0	35.242.530	0	0	0	0	0				8.172.677	0	5.378.653	5.444.300	5.412.300	5.415.300	5.419.300	5.419.300	0	35.242.530
3.			Funções económicas																				
3. 342			Turismo																				
3. 342	2018/36		Caminhos de Fátima																				
3. 342	2018/36	3/18	Quota Anual para a Associação Caminhos de Fátima	02	040701						01/2018	12/2026	3	24.570	4.200	4.200	4.200	4.200	4.200	4.200	4.200	45.570	
3. 342	2018/5018		Protocolo Concessão e Utilização Edifício e Terrenos Estação da Curia	02	04010102						01/2018	12/2026	3	73.864	10.000	10.500	11.100	11.800	11.800	11.800	11.800	129.064	
3. 342	2020/5014		Quota Anual para a Associação Termas de Portugal	02	040701						01/2022	12/2027	2	2.700	1.200	1.200	1.200	1.200	1.200	1.200	1.200	8.700	
3. 342	2020/5015		Quota Anual para a AMPV-Associação de Municípios Portugueses do Vinho	02	04050104						01/2022	12/2027	2	3.900	1.800	1.800	1.800	1.800	1.800	1.800	1.800	12.900	
3. 342	2020/5016		Quota Anual para a Associação Caminhos de Santiago	02	040701						01/2022	12/2027	2	1.500	500	500	500	500	500	500	500	4.000	
3. 342	2020/5018		Promoção e Divulgação	02	020217						01/2020	12/2026	0	23.255	20.000	25.000	25.000	25.000	25.000	25.000	25.000	143.255	
3. 342	2020/5019		Valorização e Promoção dos Recursos Endógenos e Turísticos	02	020220						01/2020	12/2026	0	3.832	30.000	40.000	40.000	40.000	40.000	40.000	40.000	193.832	
3. 342	2020/5022		Participação na Bolsa de Turismo de Lisboa (BTL)	02	020216						01/2022	12/2026	2	116.279	40.000	45.000	45.000	45.000	45.000	45.000	45.000	336.279	
3. 342	2024/5001		Quota Anual para a Associação Rota da Bairrada	02	040701						01/2024	12/2026	0	60.000	12.000	12.000	12.000	12.000	12.000	12.000	12.000	60.000	
Totais do Programa 342:									933.600					249.900	119.700	140.200	140.800	141.500	141.500	141.500	933.600		
3. 350			Outras funções económicas																				
3. 350	2019/4		Curia Tecnoparque																				
3. 350	2019/4	1	Incubadora de empresas e GAEE																				

Município de Anadia

Orçamento Inicial - Atividades mais Relevantes do ano 2024

Euros

Objetivo [1]	Número do projeto [2]		Designação do projeto [3]	Rubrica orçamental [4]	Forma de realiz. [5]	Fonte de Financiamento					Datas (Mês/Ano)		Fases de Exec. [12]	Pagamentos						Total previsto [21] = [ND] + [13] + ... + [20]	
						RG [6]	RP [7]	UE [8]	EMPR [9]	Financiam. não definido [ND]	Inicio [10]	Fim [11]		Realizado em períodos anteriores [13]	Estimativa de realização do per. t-1 [14]	Períodos seguintes					
																2024 [15]	2025 [16]	2026 [17]	2027 [18]		2028 [19]
Obj	Prog	Ano / N°	Ação																		
3. Funções económicas																					
3. 350 Outras funções económicas																					
3.	350	2019/4	1/1/22	Apoios Municipais ao Empreendedorismo	02	040102	○													114.728	
3.	350	2019/4	1/2/22	Apoio Municipal às Iniciativas Empreendedoras	02	040802	○													68.645	
3.	350	2019/4	1/4/22	Concurso Ideias de Negócio	02	040102	○													17.500	
3.	350	2019/4	2	Universidade Sénior																	
3.	350	2019/4	2/1/22	Atividades Curriculares e Extracurriculares	02	020220	○													126.607	
3.	350	2019/4	3/22	Promoção e Divulgação	02	020217	○													154.550	
3.	350	2019/4	4/22	Realização de Eventos	02	020216	○													19.000	
3.	350	2023/11		Programa de Bolsas Municipais																	
3.	350	2023/11	1/23	Bolsas de Estágios em Empresas	02	040102	○													233.000	
3.	350	2023/11	2/23	Bolsas de Emprego Qualificado	02	040102	○													632.000	
3.	350	2023/11	3/23	Bolsas de Doutoramento	02	040802	○													25.000	
3.	350	2023/12		Programa de Apoios Financeiros à Atividade Económica																	
3.	350	2023/12	1/23	Instalação de Novos negócios ou Relocalização de Existentes	02	040102	○													250.000	
3.	350	2023/12	2/23	Criação do Próprio Negócio, Comercial, Industrial ou Serviços	02	040102	○													120.000	
3.	350	2023/12	3/23	Arrendamento Comercial	02	040102	○													120.000	
3.	350	2023/12	4/23	Requalificação e Beneficiação de Negócios	02	040102	○													30.000	
3.	350	2023/14		Bairros Digitais - Projeto Anadia Digit@LL																	
3.	350	2023/14	1	Conectividade e Harmonização Urbanística																	
3.	350	2023/14	1/2/23	Sistemas de Conectividade Comuns	02	020209	○													58.500	
3.	350	2023/14	1/5/23	Identidade Visual Comum	02	020220	○													43.050	
3.	350	2023/14	2	Oferta em Plataformas Eletrónicas																	
3.	350	2023/14	2/1/23	Desenvolvimento Funcional e Gráfico de Marketplace	02	020220	○													179.300	
3.	350	2023/14	2/2/23	Desenvolvimento Funcional e Gráfico de uma Aplicação Móvel	02	020220	○													71.200	
3.	350	2023/14	2/3/23	Informação da Oferta do Bairro nos Canais Digitais	02	020220	○													6.100	
3.	350	2023/14	2/4/23	Manutenção Tecnológica do Marketplace	02	020219	○													56.400	
3.	350	2023/14	3	Digitalização da Experiência de Consumo																	
3.	350	2023/14	3/1/23	Sistemas de Gestão de Tráfego e Informação aos Comerciantes	02	020209	○													50.000	

Município de Anadia

Orçamento Inicial - Atividades mais Relevantes do ano 2024

Euros

Objeto	Número do projeto		Designação do projeto	Rubrica orçamental	Forma de realiz.	Fonte de Financiamento					Datas (Mês/Ano)		Fases de Exec.	Realizado em períodos anteriores	Estimativa de realização do per. t-1	Pagamentos					Total previsto [21] = [ND] + [13] + ... + [20]						
	[1]	[2]				[3]	[4]	[5]	RG [6]	RP [7]	UE [8]	EMPR [9]				Financiam. não definido [ND]	Início [10]	Fim [11]	[12]	[13]		[14]	Períodos seguintes				
																							2024	2025	2026	2027	2028
3.	Funções económicas																										
3. 350	Outras funções económicas																										
3. 350	2023/14	3/3/23	Feira Digital	02 020220	0		7.107	23.793			12/2023	12/2025	1			15.400	15.500						30.900				
3. 350	2023/14	3/4/23	Assessoria de Comunicação	02 020220	0		13.685	45.815			01/2023	12/2024	1			29.700	29.800						59.500				
3. 350	2023/14	3/5/23	Solução GOWI-FI	02 020209	0		9.568	32.032			12/2023	12/2025	1			20.700	20.900						41.600				
Totais do Programa 350:							2.048.236	459.344								248.030	772.250	512.300	325.000	325.000	325.000		2.507.580				
Totais do Objeto 3.:						0	2.981.836	459.344	0	0						497.930	0	891.950	652.500	465.800	466.500	466.500	0	3.441.180			
4.	Outras funções																										
4. 420	Transferências entre administrações																										
Apoios para a sua Atividade Corrente																											
4. 420	2022/5	1/22	Freguesia de Avelãs de Caminho	02 04050102	0		28.689				01/2022	12/2026	0		14.362	14.327							28.689				
4. 420	2022/5	2/22	Freguesia de Avelãs de Cima	02 04050102	0		68.968				01/2022	12/2026	0		31.964	37.004							68.968				
4. 420	2022/5	3/22	Freguesia da Moita	02 04050102	0		64.630				01/2022	12/2026	0		29.954	34.676							64.630				
4. 420	2022/5	4/22	Freguesia de Sangalhos	02 04050102	0		65.416				01/2022	12/2026	0		30.318	35.098							65.416				
4. 420	2022/5	5/22	Freguesia de S. Lourenço do Bairro	02 04050102	0		47.321				01/2022	12/2026	0		21.932	25.389							47.321				
4. 420	2022/5	6/22	Freguesia de Vila Nova de Monsarros	02 04050102	0		48.781				01/2022	12/2026	0		22.608	26.173							48.781				
4. 420	2022/5	7/22	Freguesia de Vilarinho do Bairro	02 04050102	0		59.258				01/2022	12/2026	0		27.464	31.794							59.258				
4. 420	2022/5	8/22	União de Freguesias de Amoreira da Gândara/Ancas/Paredes do Bairro	02 04050102	0		80.363				01/2022	12/2026	0		41.706	38.657							80.363				
4. 420	2022/5	9/22	União das Freguesias de Arcos/Mogofores	02 04050102	0		89.864				01/2022	12/2026	0		41.649	48.215							89.864				
4. 420	2022/5	10/22	União das Freguesias de Tamengos/Aguim/Óis do Bairro	02 04050102	0		83.366				01/2022	12/2026	0		43.265	40.101							83.366				
Apoios para a Realização dos seus Investimentos																											
4. 420	2022/6	1/22	Freguesia de Avelãs de Caminho	02 08050102	0		28.679				01/2022	12/2026	0		14.352	14.327							28.679				
4. 420	2022/6	2/22	Freguesia de Avelãs de Cima	02 08050102	0		68.968				01/2022	12/2026	0		31.964	37.004							68.968				
4. 420	2022/6	3/22	Freguesia da Moita	02 08050102	0		64.630				01/2022	12/2026	0		29.954	34.676							64.630				
4. 420	2022/6	4/22	Freguesia de Sangalhos	02 08050102	0		65.416				01/2022	12/2026	0		30.318	35.098							65.416				
4. 420	2022/6	5/22	Freguesia de S. Lourenço do Bairro	02 08050102	0		47.321				01/2022	12/2026	0		21.932	25.389							47.321				
4. 420	2022/6	6/22	Freguesia de Vila Nova de Monsarros	02 08050102	0		47.535				01/2022	12/2026	0		22.609	24.926							47.535				
4. 420	2022/6	7/22	Freguesia de Vilarinho do Bairro	02 08050102	0		57.745				01/2022	12/2026	0		27.465	30.280							57.745				
4. 420	2022/6	8/22	União das Freguesias Amoreira Gândara/Ancas/Paredes do Bairro	02 08050102	0		80.364				01/2022	12/2026	0		41.707	38.657							80.364				

Orçamento Inicial - Atividades mais Relevantes do ano 2024

Euros

Objetivo [1]	Número do projeto [2]		Designação do projeto [3]	Rubrica orçamental [4]	Forma de realiz. [5]	Fonte de Financiamento					Datas (Mês/Ano)		Fases de Exec. [12]	Realizado em períodos anteriores [13]	Estimativa de realização do per. t-1 [14]	Pagamentos					Total previsto [21] = [ND] + [13] + ... + [20]			
	Obj	Prog				Ano / Nº	Ação	RG [6]	RP [7]	UE [8]	EMPR [9]	Financiam. não definido [ND]				Início [10]	Fim [11]	2024 [15]	2025 [16]	2026 [17]		2027 [18]	2028 [19]	2029 e seg. [20]
4. Outras funções																								
4. 420 Transferências entre administrações																								
4. 420	2022/6	9/22	União das Freguesias de Arcos/Mogofores	02 08050102	○		89.865					01/2022	12/2026	0	41.650		48.215				89.865			
4. 420	2022/6	10/22	União das Freguesias de Tamengos/Aguim/Óis do Bairro	02 08050102	○		57.152					01/2022	12/2026	0	16.023		41.129				57.152			
4. 420	2022/7		Comunidade Intermunicipal Região de Aveiro - Participações																					
4. 420	2022/7	1/22	Comparticipação Projetos Intermunicipais (corrente)	02 04050104	○		274.204					01/2022	12/2026	0	158.204		116.000				274.204			
4. 420	2022/7	2/22	Comparticipação Projetos Intermunicipais (capital)	02 08050104	○		367.718					01/2022	12/2026	0	50.718		317.000				367.718			
Totais do Programa 420:							1.886.253								792.118		1.094.135				1.886.253			
Totais do Objetivo 4.:						0	1.886.253	0	0	0					792.118	0	1.094.135	0	0	0	0	1.886.253		
Total:						0	43.224.525	459.344	0	0					Total:	10.293.588	0	7.881.781	6.620.150	6.401.450	6.279.650	6.207.250	0	43.683.869

ORGÃO EXECUTIVO

Em _____ de _____ de _____

ORGÃO DELIBERATIVO

Em _____ de _____ de _____

